

PODER LEGISLATIVO



PROVINCIA DE TIERRA DEL FUEGO,
ANTÁRTIDA E ISLAS DEL ATLÁNTICO SUR
REPÚBLICA ARGENTINA

COMUNICACIONES

Nº **092**

PERIODO LEGISLATIVO **2018**

EXTRACTO: I.P.R.A. NOTA Nº 1110/18 ADJUNTANDO DOCUMENTACIÓN CORRESPONDIENTE A LA INFORMACIÓN ECONÓMICA FINANCIERA DEL INSTITUTO DEL SEGUNDO TRIMESTRE DEL EJERCICIO 2018, DANDO CUMPLIMIENTO AL ARTÍCULO 35 DE LA LEY PROVINCIAL Nº 1191.

Entró en la Sesión de:

Girado a la Comisión Nº:

Orden del día Nº:



Provincia de Tierra del Fuego,
Antártida e Islas del
Atlántico Sur
República Argentina

"LOS JUEGOS DE AZAR SON UNA DIVERSION"
"NO LO CONVIERTAS EN UNA ENFERMEDAD"



INSTITUTO PROVINCIAL DE
REGULACION DE APUESTAS

Provincia de Tierra del Fuego Antártida e Islas del Atlántico Sur Poder Legislativo PRESIDENCIA	
REGISTRO N° 2315	HORA 11:23
CAROLINA ARCANDO..... Auxiliar Administrativa Dirección Despacho Presidencial PODER LEGISLATIVO	

NOTA EXTERNA I.P.R.A. N° 1100 /18.

LETRA: PRESIDENCIA

USHUAIA, 01 AGO 2018

SR. VICEGOBERNADOR Y PRESIDENTE
DE LA LEGISLATURA PROVINCIAL
S _____ / _____ D.

PODER LEGISLATIVO SECRETARIA LEGISLATIVA	
06 AGO 2018	
MESA DE ENTRADA	
N° 092	Hs. 13:00
FIRMA: <i>[Signature]</i>	

Tengo el agrado de dirigirme a Ud. en mi carácter de Presidente del Instituto Provincial de Regulación de Apuestas, a efectos de remitir la documentación correspondiente a la información económica financiera del Instituto del Segundo trimestre del ejercicio 2018, dando cumplimiento al artículo 35 de la Ley Provincial N° 1191.

Cabe destacar que las planillas pertinentes se encuentran debidamente cargadas en el portal web "COMPROMISO FISCAL Y TRANSPARENCIA DE LA GESTIÓN FINANCIERA - Ley Provincial N° 487".

Sin otro particular, saludo a Ud. atentamente.

[Signature]
Dr. Abel O. Galeano
Presidente
I.P.R.A.

PASE A SECRETARIA
LEGISLATIVA

[Signature]

PODER LEGISLATIVO
JUAN CARLOS ARCANDO
Vicegobernador
Presidente del Poder Legislativo


06/08/18



Provincia de Tierra del Fuego,
Antártida e Islas del Atlántico Sur
República Argentina

PROVINCIA DE TIERRA DEL FUEGO

ESQUEMA AHORRO - INVERSION - FINANCIAMIENTO



ORGANISMO: Instituto Provincial de Regulación de Apuestas
ETAPA: Crédito Vigente
MES 4 DE 2018
TRIMESTRE 2

En Pesos

COD	CONCEPTO	IMPORTE
10000000	I. INGRESOS CORRIENTES	
10100000	TRIBUTARIOS	313.136.401,75
10200000	NO TRIBUTARIOS	0,00
102010000	Recursos No Tributarios	29.046.867,23
102020000	Otros No Tributarios	0,00
103000000	VENTA DE BS. Y SERV. DE LA ADMIN. PUBLICA/ ING. OPERACION	29.046.867,23
103130000	Otros	284.089.534,52
104000000	RENTAS DE LA PROPIEDAD	284.089.534,52
105000000	TRANSFERENCIAS CORRIENTES	0,00
105020000	del Sector Público Nacional	0,00
105030000	del Sector Público Provincial y Municipal	0,00
200000000	II. GASTOS CORRIENTES	299.522.474,46
201000000	GASTOS DE CONSUMO	253.519.287,40
201010000	Personal	70.000.000,00
201020000	Bienes de Consumo	615.448,25
201030000	Servicios	67.782.270,88
201040000	Otros Gastos	115.121.568,27
202000000	RENTAS DE LA PROPIEDAD	1.550.000,00
202010000	Intereses y Gastos de la Deuda	1.550.000,00
203000000	PRESTACIONES DE LA SEGURIDAD SOCIAL	0,00
204000000	TRANSFERENCIAS CORRIENTES	44.453.187,06
204010000	Al Sector Privado	44.453.187,06
204010800	Otros	44.453.187,06
204020000	Al Sector Público	0,00
300000000	III. RESULTADO ECONOMICO (I-II)	13.613.927,29
400000000	IV. INGRESOS DE CAPITAL	0,00
401000000	RECURSOS PROPIOS DE CAPITAL	0,00
402000000	TRANSFERENCIAS DE CAPITAL	0,00
403000000	DISMINUCIÓN DE LA INVERSION FINANCIERA	0,00
500000000	V. GASTOS DE CAPITAL	963.617,61
501000000	INVERSION REAL DIRECTA	963.617,61
501010000	Maquinaria y Equipo	963.617,61
501020000	Construcciones	0,00
502000000	TRANSFERENCIAS DE CAPITAL	0,00
503000000	INVERSION FINANCIERA	0,00
600000000	VI. INGRESOS TOTALES (I+IV)	313.136.401,75
700000000	VII. GASTOS TOTALES (II+V)	300.486.092,07
800000000	VIII. GASTOS PRIMARIOS (VII-Rentas de la Propiedad)	298.936.092,07
900000000	IX. RESULTADO FINANCIERO PREVIO A EROG. FIGUR.(VI-VII)	12.650.309,68
1100000000	XI. GASTOS FIGURATIVOS	0,00
1101000000	Gastos Figurativos de la Adm. Prov. p/ transacciones corrientes	0,00
1102000000	Gastos Figurativos de la Adm. Prov.p/ transacciones de capital	0,00
1200000000	XII. RESULTADO PRIMARIO (VI-VIII)	14.200.309,68
1300000000	XIII. RESULTADO FINANCIERO (IX+X-XI)	12.650.309,68

ES COPIA

Adrián R. García
Director de Administración
I.P.R.A.

Dr. Abel O. Galeano
Presidente
I.P.R.A.



Provincia de Tierra del Fuego,
Antártida e Islas del Atlántico Sur
República Argentina

PROVINCIA DE TIERRA DEL FUEGO

ESQUEMA AHORRO - INVERSION - FINANCIAMIENTO



ORGANISMO: Instituto Provincial de Regulación de Apuestas
ETAPA: Crédito Vigente
MES 4 DE 2018
TRIMESTRE 2

En Pesos

COD	CONCEPTO	IMPORTE
1400000000	XIV. FUENTES FINANCIERAS	
1500000000	XV. APLICACIONES FINANCIERAS	0,00
1501000000	INVERSION FINANCIERA	12.650.309,68
1501010000	Incremento de Disponibilidades	0,00
1501020000	Incremento de Inversiones Fcras. Temporarias	0,00
1501040000	Incremento de Adelantos a Prov. y Cont.	0,00
1501050000	Incremento de Otros Activos Financieros	0,00
1502000000	AMORTIZACION DE DEUDA Y DISMINUCION DE OTROS PASIVOS	0,00
1502010000	Amortización Títulos Públicos	0,00
1502020000	Devolución de Préstamos Organismos Internacionales	0,00
1502030000	Devolución de Otros Préstamos	0,00
1502040000	Disminución de la Deuda Flotante	0,00
1502050000	Disminución de Otros Pasivos	0,00
1503000000	GASTOS FIGURATIVOS PARA APLICACIONES FINANCIERAS	0,00
1503010000	Contribuciones a la Adm. Central	12.650.309,68
1503020000	Contribuciones a Instituciones Descentralizadas	0,00
1503030000	Contribuciones a Inst. de la Seguridad Social	12.650.309,68
1509000000	PENDIENTES DE CONCILIACION	0,00
1600000000	OTROS CONCEPTOS NO INFORMADOS	0,00

OBSERVACIONES

Número: 1 Usuario: ASIVILA Fecha: 25/07/18 15:57

Decreto Provincial 0003/18.

ESQUEMA

Adrián R. García
Director de Administración
I.P.R.A.

Dr. Abel O. Galeano
Presidente
I.P.R.A.



Provincia de Tierra del Fuego,
Antártida e Islas del Atlántico Sur
República Argentina

ORGANISMO: Instituto Provincial de Regulación de Apuestas
ETAPA: Devengado
MES 4 DE 2018
TRIMESTRE 2

En Pesos

COD	CONCEPTO	IMPORTE
100000000	I. INGRESOS CORRIENTES	
101000000	TRIBUTARIOS	93.557.726,38
102000000	NO TRIBUTARIOS	0,00
102010000	Recursos No Tributarios	8.137.040,71
102020000	Otros No Tributarios	0,00
103000000	VENTA DE BS. Y SERV. DE LA ADMIN. PUBLICA/ ING. OPERACION	8.137.040,71
103130000	Otros	85.420.685,67
104000000	RENTAS DE LA PROPIEDAD	85.420.685,67
105000000	TRANSFERENCIAS CORRIENTES	0,00
105020000	del Sector Público Nacional	0,00
105030000	del Sector Público Provincial y Municipal	0,00
105030100	del Sector Público Provincial	0,00
200000000	II. GASTOS CORRIENTES	0,00
201000000	GASTOS DE CONSUMO	89.573.712,48
201010000	Personal	82.313.465,04
201020000	Bienes de Consumo	19.172.505,87
201030000	Servicios	162.799,47
201040000	Otros Gastos	20.729.234,60
202000000	RENTAS DE LA PROPIEDAD	42.248.925,10
202010000	Intereses y Gastos de la Deuda	0,00
203000000	PRESTACIONES DE LA SEGURIDAD SOCIAL	0,00
204000000	TRANSFERENCIAS CORRIENTES	0,00
204010000	Al Sector Privado	7.260.247,44
204010300	Jubilaciones y Pensiones	7.260.247,44
204010800	Otros	29.901,92
204020000	Al Sector Público	7.230.345,52
204020100	Municipios	0,00
300000000	III. RESULTADO ECONOMICO (I-II)	0,00
400000000	IV. INGRESOS DE CAPITAL	3.984.013,90
401000000	RECURSOS PROPIOS DE CAPITAL	0,00
402000000	TRANSFERENCIAS DE CAPITAL	0,00
403000000	DISMINUCIÓN DE LA INVERSION FINANCIERA	0,00
500000000	V. GASTOS DE CAPITAL	0,00
501000000	INVERSION REAL DIRECTA	84.900,52
501010000	Maquinaria y Equipo	84.900,52
501020000	Construcciones	84.900,52
502000000	TRANSFERENCIAS DE CAPITAL	0,00
503000000	INVERSION FINANCIERA	0,00
600000000	VI. INGRESOS TOTALES (I+IV)	0,00
700000000	VII. GASTOS TOTALES (II+V)	93.557.726,38
800000000	VIII. GASTOS PRIMARIOS (VII-Rentas de la Propiedad)	89.658.613,00
900000000	IX. RESULTADO FINANCIERO PREVIO A EROG. FIGUR.(VI-VII)	89.658.613,00
1100000000	XI. GASTOS FIGURATIVOS	3.899.113,38
1200000000	XII. RESULTADO PRIMARIO (VI-VIII)	0,00
		3.899.113,38

ANALIA SIVILA

Adrián R. García
Director de Administración
I.P.R.A.

Dr. Abel O. Galeano
Presidente
I.P.R.A.



Provincia de Tierra del Fuego,
Antártida e Islas del Atlántico Sur
República Argentina

PROVINCIA DE TIERRA DEL FUEGO


ESQUEMA AHORRO - INVERSION - FINANCIAMIENTO




ORGANISMO: Instituto Provincial de Regulación de Apuestas
ETAPA: Devengado
MES 4 DE 2018
TRIMESTRE 2

En Pesos

COD	CONCEPTO	IMPORTE
1300000000	XIII. RESULTADO FINANCIERO (IX+X-XI)	3.899.113,38
1400000000	XIV. FUENTES FINANCIERAS	6.484.033,62
1401000000	DISMINUCION DE LA INVERSION FINANCIERA	0,00
1401010000	Disminución de Disponibilidades	0,00
1401040000	Disminución de Otros Activos Financieros	0,00
1402000000	ENDEUDAMIENTO PUBLICO E INCREMENTO DE OTROS PASIVOS	6.484.033,62
1402040000	Incremento de la Deuda Flotante	6.484.033,62
1500000000	XV. APLICACIONES FINANCIERAS	10.383.147,00
1501000000	INVERSION FINANCIERA	1.385.227,14
1501010000	Incremento de Disponibilidades	1.385.227,14
1502000000	AMORTIZACION DE DEUDA Y DISMINUCION DE OTROS PASIVOS	8.997.919,86
1502040000	Disminucion de la Deuda Flotante	8.997.919,86
1503000000	GASTOS FIGURATIVOS PARA APLICACIONES FINANCIERAS	0,00
1509000000	PENDIENTES DE CONCILIACION	0,00
1600000000	OTROS CONCEPTOS NO INFORMADOS	0,00


Adrian R. Garcia
Director de Administración
I.P.R.A.


Dr. Abel O. Galeano
Presidente
I.P.R.A.



ESQUEMA AHORRO - INVERSION - FINANCIAMIENTO



ORGANISMO: Instituto Provincial de Regulación de Apuestas
ETAPA: Pagado de Ejercicios Anteriores
MES 4 DE 2018
TRIMESTRE 2

En Pesos


COD	CONCEPTO	IMPORTE
100000000	I. INGRESOS CORRIENTES	
200000000	II. GASTOS CORRIENTES	0,00
201000000	GASTOS DE CONSUMO	8.886.261,86
201010000	Personal	8.300.587,41
201020000	Bienes de Consumo	5.498.047,96
201030000	Servicios	0,00
201040000	Otros Gastos	2.469.691,67
202000000	RENTAS DE LA PROPIEDAD	332.847,78
202010000	Intereses y Gastos de la Deuda	267.550,00
203000000	PRESTACIONES DE LA SEGURIDAD SOCIAL	267.550,00
204000000	TRANSFERENCIAS CORRIENTES	0,00
204010000	Al Sector Privado	318.124,45
204010300	Jubilaciones y Pensiones	318.124,45
204010800	Otros	318.124,45
300000000	III. RESULTADO ECONOMICO (I-II)	0,00
400000000	IV. INGRESOS DE CAPITAL	-8.886.261,86
500000000	V. GASTOS DE CAPITAL	0,00
501000000	INVERSION REAL DIRECTA	111.658,00
501010000	Maquinaria y Equipo	111.658,00
501020000	Construcciones	111.658,00
502000000	TRANSFERENCIAS DE CAPITAL	0,00
503000000	INVERSION FINANCIERA	0,00
600000000	VI. INGRESOS TOTALES (I+IV)	0,00
700000000	VII. GASTOS TOTALES (II+V)	0,00
800000000	VIII. GASTOS PRIMARIOS (VII-Rentas de la Propiedad)	8.997.919,86
900000000	IX. RESULTADO FINANCIERO PREVIO A EROG. FIGUR.(VI-VII)	8.730.369,86
1100000000	XI. GASTOS FIGURATIVOS	-8.997.919,86
1200000000	XII. RESULTADO PRIMARIO (VI-VIII)	0,00
1300000000	XIII. RESULTADO FINANCIERO (IX+X-XI)	-8.730.369,86
1400000000	XIV. FUENTES FINANCIERAS	-8.997.919,86
1500000000	XV. APLICACIONES FINANCIERAS	0,00
1600000000	OTROS CONCEPTOS NO INFORMADOS	0,00
		-8.997.919,86

Analía R. García
Directora de Administración
I.P.R.A.

Dr. Abel O. Galeano
Presidente
I.P.R.A.



ESQUEMA AHORRO - INVERSIÓN - FINANCIAMIENTO



Provincia de Tierra del Fuego,
Antártida e Islas del Atlántico Sur
República Argentina

ORGANISMO: Instituto Provincial de Regulación de Apuestas
ETAPA: Pagado
MES 4 DE 2018
TRIMESTRE 2

En Pesos

COD	CONCEPTO	IMPORTE
100000000	I. INGRESOS CORRIENTES	93.557.726,38
101000000	TRIBUTARIOS	0,00
102000000	NO TRIBUTARIOS	8.137.040,71
102010000	Recursos No Tributarios	0,00
102020000	Otros No Tributarios	8.137.040,71
103000000	VENTA DE BS. Y SERV. DE LA ADMIN. PUBLICA/ ING. OPERACION	85.420.685,67
103130000	Otros	85.420.685,67
104000000	RENTAS DE LA PROPIEDAD	0,00
105000000	TRANSFERENCIAS CORRIENTES	0,00
105020000	del Sector Público Nacional	0,00
105030000	del Sector Público Provincial y Municipal	0,00
105030100	del Sector Público Provincial	0,00
200000000	II. GASTOS CORRIENTES	83.089.678,86
201000000	GASTOS DE CONSUMO	76.006.297,13
201010000	Personal	14.490.416,66
201020000	Bienes de Consumo	157.013,47
201030000	Servicios	20.364.448,72
201040000	Otros Gastos	40.994.418,28
202000000	RENTAS DE LA PROPIEDAD	0,00
202010000	Intereses y Gastos de la Deuda	0,00
203000000	PRESTACIONES DE LA SEGURIDAD SOCIAL	0,00
204000000	TRANSFERENCIAS CORRIENTES	7.083.381,73
204010000	Al Sector Privado	7.083.381,73
204010300	Jubilaciones y Pensiones	29.901,92
204010800	Otros	7.053.479,81
204020000	Al Sector Público	0,00
300000000	III. RESULTADO ECONOMICO (I-II)	10.468.047,52
400000000	IV. INGRESOS DE CAPITAL	0,00
401000000	RECURSOS PROPIOS DE CAPITAL	0,00
402000000	TRANSFERENCIAS DE CAPITAL	0,00
403000000	DISMINUCIÓN DE LA INVERSIÓN FINANCIERA	0,00
500000000	V. GASTOS DE CAPITAL	84.900,52
501000000	INVERSIÓN REAL DIRECTA	84.900,52
501010000	Maquinaria y Equipo	84.900,52
501020000	Construcciones	0,00
502000000	TRANSFERENCIAS DE CAPITAL	0,00
503000000	INVERSIÓN FINANCIERA	0,00
600000000	VI. INGRESOS TOTALES (I+IV)	93.557.726,38
700000000	VII. GASTOS TOTALES (II+V)	83.174.579,38
800000000	VIII. GASTOS PRIMARIOS (VII-Rentas de la Propiedad)	83.174.579,38
900000000	IX. RESULTADO FINANCIERO PREVIO A EROG. FIGUR.(VI-VII)	10.383.147,00
1100000000	XI. GASTOS FIGURATIVOS	0,00
1200000000	XII. RESULTADO PRIMARIO (VI-VIII)	10.383.147,00
1300000000	XIII. RESULTADO FINANCIERO (IX+X-XI)	10.383.147,00


Julián F. García
Director de Administración
I.P.R.A.

Dr. Abel O. Galeano
Presidente
I.P.R.A.



ESQUEMA AHORRO - INVERSION - FINANCIAMIENTO

Provincia de Tierra del Fuego,
Antártida e Islas del Atlántico Sur
República Argentina



ORGANISMO: Instituto Provincial de Regulación de Apuestas
ETAPA: Pagado
MES 4 DE 2018
TRIMESTRE 2


En Pesos


COD	CONCEPTO	IMPORTE
1400000000	XIV. FUENTES FINANCIERAS	0,00
1401000000	DISMINUCION DE LA INVERSION FINANCIERA	0,00
1401010000	Disminución de Disponibilidades	0,00
1401040000	Disminución de Otros Activos Financieros	0,00
1402000000	ENDEUDAMIENTO PUBLICO E INCREMENTO DE OTROS PASIVOS	0,00
1500000000	XV. APLICACIONES FINANCIERAS	1.385.227,14
1501000000	INVERSION FINANCIERA	1.385.227,14
1501010000	Incremento de Disponibilidades	1.385.227,14
1502000000	AMORTIZACION DE DEUDA Y DISMINUCION DE OTROS PASIVOS	0,00
1503000000	GASTOS FIGURATIVOS PARA APLICACIONES FINANCIERAS	0,00
1509000000	PENDIENTES DE CONCILIACION	0,00
1600000000	OTROS CONCEPTOS NO INFORMADOS	8.997.919,86

OBSERVACIONES

Número: 1 Usuario: ASIVILA Fecha: 25/07/18 21:53

Nota: OTROS CONCEPTOS NO INFORMADOS
Incluye PEA.


Marián R. García
Director de Administración
I.P.R.A.


Dr. Abel O. Galeano
Presidente
I.P.R.A.



ADMINISTRACIÓN PROVINCIAL

EJECUCIÓN DE RECURSOS POR RUBRO

Provincia de Tierra del Fuego,
Antártida e Islas del Atlántico Sur.
República Argentina.

Organismo: Instituto Provincial de Regulación de Apu


Mes: 4

Año: 2018

COD. RECURSO	RECURSOS	FORMULADO	AUMENTOS	DISMINUCIONES	DEFINITIVO	EJECUTADO	SALDO
100000000	RECURSOS	313.136.401,75	0,00	0,00	313.136.401,75	93.557.726,38	219.578.675,37
101000000	INGRESOS TRIBUTARIOS	0,00	0,00	0,00	0,00	0,00	0,00
102000000	INGRESOS NO TRIBUTARIOS	29.046.867,23	0,00	0,00	29.046.867,23	8.137.040,71	20.909.826,52
102020000	Derechos	0,00	0,00	0,00	0,00	0,00	0,00
102020700	Canon IPRA	0,00	0,00	0,00	0,00	0,00	0,00
102090000	Otros Ingresos No Tributarios	29.046.867,23	0,00	0,00	29.046.867,23	8.137.040,71	20.909.826,52
102090900	Otros	29.046.867,23	0,00	0,00	29.046.867,23	8.137.040,71	20.909.826,52
102090909	Otros No Tributarios	29.046.867,23	0,00	0,00	29.046.867,23	8.137.040,71	20.909.826,52
103000000	CONTRIBUCIONES	0,00	0,00	0,00	0,00	0,00	0,00
104000000	VENTA DE BS. Y SERV. DE LA AD	0,00	0,00	0,00	0,00	0,00	0,00
105000000	INGRESOS DE OPERACIÓN	284.089.534,52	0,00	0,00	284.089.534,52	85.420.685,67	198.668.848,85
105020000	Venta Bruta de Servicios	284.089.534,52	0,00	0,00	284.089.534,52	85.420.685,67	198.668.848,85
106000000	RENTAS DE LA PROPIEDAD	0,00	0,00	0,00	0,00	0,00	0,00
107000000	TRANSFERENCIAS CORRIENTES	0,00	0,00	0,00	0,00	0,00	0,00
107020000	Del sector público Nacional	0,00	0,00	0,00	0,00	0,00	0,00
107020400	De Otras Instituciones Pública	0,00	0,00	0,00	0,00	0,00	0,00
107050000	De Sector Público Provincial y M	0,00	0,00	0,00	0,00	0,00	0,00
107050400	Otras instituciones publicas p	0,00	0,00	0,00	0,00	0,00	0,00
200000000	RECURSOS DE CAPITAL	0,00	0,00	0,00	0,00	0,00	0,00
300000000	FUENTES FINANCIERAS	0,00	0,00	0,00	0,00	0,00	0,00
401000000	CONTIBUCIONES FIGURATIVAS	0,00	0,00	0,00	0,00	0,00	0,00
1000000000	TOTALES	313.136.401,75	0,00	0,00	313.136.401,75	93.557.726,38	219.578.675,37

Dr. Abel O. Galeano
Presidente
I.P.R.A.

Dr. Abel O. Galeano
Presidente
I.P.R.A.





Provincia de Tierra del Fuego,
Antártida e Islas del Atlántico Sur.
República Argentina.

ADMINISTRACIÓN PROVINCIAL

EJECUCIÓN DE GASTOS POR OBJETO A NIVEL DE PARCIAL

Organismo: Instituto Provincial de Regulación de Apu Mes: 4 Año: 2018

COD. GASTO	GASTOS	CRED ORIGINAL	AUMENTOS	DISMINUCIONES	CRED VIGENTE	COMPROMISO	DEVENGADO	MAND A PAGAR	PAGADO	NO EJECUTADO
10000	GASTOS EN PERSONAL	70.000.000,00	0,00	0,00	70.000.000,00	19.172.505,87	19.172.505,87	14.490.416,66	14.490.416,66	50.827.494,13
10100	Personal permanente	70.000.000,00	0,00	0,00	70.000.000,00	19.172.505,87	19.172.505,87	14.490.416,66	14.490.416,66	50.827.494,13
10101	Retribuciones del Cargo	70.000.000,00	0,00	0,00	70.000.000,00	19.172.505,87	19.172.505,87	14.490.416,66	14.490.416,66	50.827.494,13
10106	Contribuciones patronales	0,00	0,00	0,00	0,00	0,00	0,00	0,00	0,00	0,00
10200	Personal Temporario	0,00	0,00	0,00	0,00	0,00	0,00	0,00	0,00	0,00
10201	Retribuciones del cargo	0,00	0,00	0,00	0,00	0,00	0,00	0,00	0,00	0,00
10205	Contribuciones patronales	0,00	0,00	0,00	0,00	0,00	0,00	0,00	0,00	0,00
10300	Servicios extraordinarios	0,00	0,00	0,00	0,00	0,00	0,00	0,00	0,00	0,00
10400	Asignaciones familiares	0,00	0,00	0,00	0,00	0,00	0,00	0,00	0,00	0,00
10401	Asignaciones familiares	0,00	0,00	0,00	0,00	0,00	0,00	0,00	0,00	0,00
10500	Asistencia social al personal	0,00	0,00	0,00	0,00	0,00	0,00	0,00	0,00	0,00
10600	Beneficios y compensaciones	0,00	0,00	0,00	0,00	0,00	0,00	0,00	0,00	0,00
20000	BIENES DE CONSUMO	615.448,25	0,00	0,00	615.448,25	193.024,47	162.799,47	157.013,47	157.013,47	452.648,78
20100	Productos alimenticios, agropecuarios y forestales	43.214,20	0,00	0,00	43.214,20	60.518,63	30.293,63	30.293,63	30.293,63	12.920,57
20101	Alimentos para personas	43.214,20	0,00	0,00	43.214,20	60.518,63	30.293,63	30.293,63	30.293,63	12.920,57
20200	Textiles y vestuario	343.500,00	0,00	0,00	343.500,00	1.690,00	1.690,00	1.690,00	1.690,00	341.810,00
20201	Hilados y telas	3.500,00	0,00	0,00	3.500,00	400,00	400,00	400,00	400,00	3.100,00
20202	Prendas de vestir	340.000,00	0,00	0,00	340.000,00	1.290,00	1.290,00	1.290,00	1.290,00	338.710,00
20300	Productos de papel, cartón e impresos	23.265,02	0,00	0,00	23.265,02	12.189,31	12.189,31	12.189,31	12.189,31	11.075,71
20301	Papel de escritorio y cartón	2.447,02	0,00	0,00	2.447,02	4.514,31	4.514,31	4.514,31	4.514,31	-2.067,29
20303	Productos de artes gráficas	19.960,00	0,00	0,00	19.960,00	4.950,00	4.950,00	4.950,00	4.950,00	15.010,00
20305	Libros revistas y periódicos	858,00	0,00	0,00	858,00	2.725,00	2.725,00	2.725,00	2.725,00	-1.867,00
20400	Productos de cuero y caucho	7.612,00	0,00	0,00	7.612,00	0,00	0,00	0,00	0,00	7.612,00
20404	Cubiertas y cámaras de aire	7.612,00	0,00	0,00	7.612,00	0,00	0,00	0,00	0,00	7.612,00
20500	Productos químicos, combustibles y lubricantes	43.162,34	0,00	0,00	43.162,34	19.947,04	19.947,04	19.947,04	19.947,04	23.215,30
20502	Productos farmacéuticos y medicinales	2.162,34	0,00	0,00	2.162,34	155,00	155,00	155,00	155,00	2.007,34
20505	Tintas pinturas y colorantes	0,00	0,00	0,00	0,00	0,00	0,00	0,00	0,00	0,00
20506	Combustibles y lubricantes	40.000,00	0,00	0,00	40.000,00	19.792,04	19.792,04	19.792,04	19.792,04	20.207,96
20507	Específicos veterinarios	1.000,00	0,00	0,00	1.000,00	0,00	0,00	0,00	0,00	1.000,00
20508	Productos de material plástico	0,00	0,00	0,00	0,00	0,00	0,00	0,00	0,00	0,00
20600	Productos de minerales no metálicos	5.528,82	0,00	0,00	5.528,82	0,00	0,00	0,00	0,00	5.528,82

Fecha de Impresión: 31/07/18 12:53:27 SIMLA, ANALIA

Abel R. Galeano
Director de Administración
I.P.R.A.

Dr. Abel R. Galeano
Presidente
I.P.R.A.





Provincia de Tierra del Fuego,
Antártida e Islas del Atlántico Sur.
República Argentina.

ADMINISTRACIÓN PROVINCIAL

EJECUCIÓN DE GASTOS POR OBJETO A NIVEL DE PARCIAL

Organismo: Instituto Provincial de Regulación de Apu Mes: 4 Año: 2018

COD. GASTO	GASTOS	CRED ORIGINAL	AUMENTOS	DISMINUCIONES	CRED VIGENTE	COMPROMISO	DEVENGADO	MAND A PAGAR	PAGADO	NO EJECUTADO
20603	Productos de loza y porcelana	5.528,82	0,00	0,00	5.528,82	0,00	0,00	0,00	0,00	5.528,82
20700	Productos metálicos	11.560,00	0,00	0,00	11.560,00	2.158,91	2.158,91	2.158,91	2.158,91	9.401,09
20703	Material de guerra	0,00	0,00	0,00	0,00	0,00	0,00	0,00	0,00	0,00
20705	Herramientas menores	1.560,00	0,00	0,00	1.560,00	1.472,25	1.472,25	1.472,25	1.472,25	87,75
20709	Otros n.e.p.	10.000,00	0,00	0,00	10.000,00	686,66	686,66	686,66	686,66	9.313,34
20800	Minerales	0,00	0,00	0,00	0,00	0,00	0,00	0,00	0,00	0,00
20900	Otros bienes de consumo	137.605,87	0,00	0,00	137.605,87	96.520,58	96.520,58	90.734,58	90.734,58	41.085,29
20901	Elementos de limpieza	46.374,38	0,00	0,00	46.374,38	20.579,01	20.579,01	20.579,01	20.579,01	25.795,37
20902	Útiles de escritorio, oficina y enseñanza	30.938,79	0,00	0,00	30.938,79	37.433,36	37.433,36	31.647,36	31.647,36	-6.494,57
20903	Útiles y materiales eléctricos	2.132,00	0,00	0,00	2.132,00	10.097,32	10.097,32	10.097,32	10.097,32	-7.965,32
20904	Utensilios de cocina y comedor	10.000,00	0,00	0,00	10.000,00	7.650,80	7.650,80	7.650,80	7.650,80	2.349,20
20906	Repuestos y accesorios	30.603,98	0,00	0,00	30.603,98	19.866,09	19.866,09	19.866,09	19.866,09	10.737,89
20909	Otros n.e.p.	17.556,72	0,00	0,00	17.556,72	894,00	894,00	894,00	894,00	16.662,72
30000	SERVICIOS NO PERSONALES	67.782.270,88	0,00	0,00	67.782.270,88	38.453.793,24	20.729.234,60	20.601.972,35	20.364.448,72	47.053.036,28
30100	Servicios básicos	1.966.197,78	0,00	0,00	1.966.197,78	1.939.643,02	432.352,62	432.238,37	431.027,94	1.533.845,16
30101	Energía eléctrica	408.000,00	0,00	0,00	408.000,00	531.578,72	126.588,77	126.588,77	126.588,77	281.411,23
30102	Agua	592.800,00	0,00	0,00	592.800,00	600.000,00	138.103,95	138.103,95	138.103,95	454.696,05
30103	Gas	60.000,00	0,00	0,00	60.000,00	41.580,01	6.766,47	6.766,47	6.766,47	53.233,53
30104	Teléfonos, telex y telefax	200.000,00	0,00	0,00	200.000,00	120.106,29	21.249,83	21.135,58	20.916,31	178.750,17
30105	correos y telégrafo	240.500,00	0,00	0,00	240.500,00	80.301,20	7.490,00	7.490,00	7.490,00	233.010,00
30109	Otros n.e.p.	464.897,78	0,00	0,00	464.897,78	566.076,80	132.153,60	132.153,60	131.162,44	332.744,18
30200	Alquileres y derechos	12.850.685,84	0,00	0,00	12.850.685,84	14.155.665,59	4.300.699,64	4.259.699,64	4.216.931,19	8.549.986,20
30203	Alquileres de equipos de computación	12.511.385,84	0,00	0,00	12.511.385,84	13.607.865,59	4.198.199,64	4.198.199,64	4.155.431,19	8.313.186,20
30204	Alquileres de fotocopiadoras	162.500,00	0,00	0,00	162.500,00	427.800,00	62.500,00	37.500,00	37.500,00	100.000,00
30209	Otros n.e.p.	176.800,00	0,00	0,00	176.800,00	120.000,00	40.000,00	24.000,00	24.000,00	136.800,00
30300	Mantenimiento, reparación y limpieza	615.460,00	0,00	0,00	615.460,00	2.247.507,67	837.382,54	837.382,54	832.020,29	-221.922,54
30301	Mantenimiento y reparación de edificios y locales	50.000,00	0,00	0,00	50.000,00	1.831.677,67	667.052,54	667.052,54	667.052,54	-617.052,54
30302	Mantenimiento y reparación de vehículos	5.460,00	0,00	0,00	5.460,00	230,00	230,00	230,00	230,00	5.230,00
30303	Mantenimiento y reparación de maquinaria y equipo	0,00	0,00	0,00	0,00	2.000,00	2.000,00	2.000,00	2.000,00	-2.000,00
30305	Limpieza, aseo y fumigación	560.000,00	0,00	0,00	560.000,00	613.600,00	168.100,00	168.100,00	162.737,75	391.900,00
30400	Servicios técnicos y profesionales	1.100.000,00	0,00	0,00	1.100.000,00	2.341.900,00	696.260,00	696.260,00	692.258,74	403.740,00

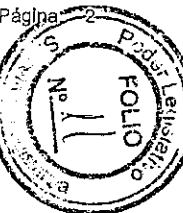
Fecha de Impresión: 31/07/18 12:53:27

SIVILA, ANALIA

Director de Administración
IP.R.A.

Dr. Abel C. Galeano
Presidente
I.P.R.A.

Página 2





Provincia de Tierra del Fuego,
Antártida e Islas del Atlántico Sur.
República Argentina.

ADMINISTRACIÓN PROVINCIAL

EJECUCIÓN DE GASTOS POR OBJETO A NIVEL DE PARCIAL

Organismo: Instituto Provincial de Regulación de Apu Mes: 4 Año: 2018

COD. GASTO	GASTOS	CRED ORIGINAL	AUMENTOS	DISMINUCIONES	CRED VIGENTE	COMPROMISO	DEVENGADO	MAND A PAGAR	PAGADO	NO EJECUTADO
30408	De informática y sistemas computarizados	1.000.000,00	0,00	0,00	1.000.000,00	1.467.625,00	303.500,00	303.500,00	301.163,74	696.500,00
30409	Otros n.e.p.	100.000,00	0,00	0,00	100.000,00	874.275,00	392.760,00	392.760,00	391.095,00	-292.760,00
30500	Servicios comerciales y financieros	1.092.950,28	0,00	0,00	1.092.950,28	1.093.527,75	240.784,99	240.784,99	239.344,99	852.165,29
30501	Transporte	45.718,15	0,00	0,00	45.718,15	12.827,75	12.827,75	12.827,75	12.827,75	32.890,40
30502	Almacenamiento	4.093,10	0,00	0,00	4.093,10	1.200,00	1.200,00	1.200,00	1.200,00	2.893,10
30503	Imprenta, publicaciones y reproducciones	982.950,00	0,00	0,00	982.950,00	949.500,00	168.500,00	168.500,00	167.060,00	814.450,00
30504	Primas y gastos de seguros	60.189,03	0,00	0,00	60.189,03	130.000,00	58.257,24	58.257,24	58.257,24	1.931,79
30509	Otros n.e.p.	0,00	0,00	0,00	0,00	0,00	0,00	0,00	0,00	0,00
30600	Publicidad y propaganda	2.000.000,00	0,00	0,00	2.000.000,00	2.452.063,00	535.248,00	472.100,00	464.360,00	1.464.752,00
30700	Pasajes y viáticos	470.975,34	0,00	0,00	470.975,34	66.428,85	66.428,85	66.428,85	66.428,85	404.546,49
30701	Pasajes	383.825,34	0,00	0,00	383.825,34	52.128,85	52.128,85	52.128,85	52.128,85	331.696,49
30702	Viáticos	87.150,00	0,00	0,00	87.150,00	14.300,00	14.300,00	14.300,00	14.300,00	72.850,00
30800	Impuestos, derechos y tasas	833.310,57	0,00	0,00	833.310,57	128.060,67	94.666,67	94.666,67	94.666,68	738.643,90
30803	Derechos y tasas	373.045,17	0,00	0,00	373.045,17	102.220,00	68.826,00	68.826,00	68.826,00	304.219,17
30804	Multas, recargos y gastos judiciales	0,00	0,00	0,00	0,00	25.575,40	25.575,40	25.575,40	25.575,40	-25.575,40
30806	Juicios y Mediaciones	400.000,00	0,00	0,00	400.000,00	0,00	0,00	0,00	0,00	400.000,00
30809	Otros n.e.p.	60.265,40	0,00	0,00	60.265,40	265,27	265,27	265,27	265,28	60.000,13
30900	Otros Servicios	46.852.691,07	0,00	0,00	46.852.691,07	14.028.996,69	13.525.411,29	13.502.411,29	13.327.410,04	33.327.279,78
30901	Servicios de ceremonial	90.063,82	0,00	0,00	90.063,82	9.533,00	9.533,00	9.533,00	9.533,00	80.530,82
30903	Servicios de vigilancia	1.699.297,86	0,00	0,00	1.699.297,86	644.298,60	140.713,20	140.713,20	140.713,20	1.558.584,66
30909	Otros n.e.p.	45.063.329,39	0,00	0,00	45.063.329,39	13.375.165,09	13.375.165,09	13.352.165,09	13.177.163,84	31.688.164,30
40000	BIENES DE USO	963.617,61	0,00	0,00	963.617,61	194.900,52	84.900,52	84.900,52	84.900,52	878.717,09
40100	Bienes Preexistentes	0,00	0,00	0,00	0,00	0,00	0,00	0,00	0,00	0,00
40200	Construcciones	0,00	0,00	0,00	0,00	0,00	0,00	0,00	0,00	0,00
40300	Maquinaria y equipo	963.617,61	0,00	0,00	963.617,61	194.900,52	84.900,52	84.900,52	84.900,52	878.717,09
40302	Equipo de transporte, tracción y elevación	300.000,00	0,00	0,00	300.000,00	0,00	0,00	0,00	0,00	300.000,00
40304	Equipo de comunicación y señalamiento	50.000,00	0,00	0,00	50.000,00	0,00	0,00	0,00	0,00	50.000,00
40305	Equipo educacional y recreativo	30.000,00	0,00	0,00	30.000,00	0,00	0,00	0,00	0,00	30.000,00
40306	Equipo para computación	350.000,00	0,00	0,00	350.000,00	64.957,00	10.557,00	10.557,00	10.557,01	339.443,00
40307	Equipo de oficina y muebles	80.000,00	0,00	0,00	80.000,00	55.600,00	0,00	0,00	0,00	80.000,00
40308	Herramientas y repuestos mayores	40.000,00	0,00	0,00	40.000,00	0,00	0,00	0,00	0,00	40.000,00

Fecha de Impresión: 31/07/18 12:53:27 SIVILA, ANALIA

Director de Administración
IP.R.A.

Dr. Abel O. Galeano
Presidente
I.P.R.A.

Página: 3





Provincia de Tierra del Fuego,
Antártida e Islas del Atlántico Sur.
República Argentina.

ADMINISTRACIÓN PROVINCIAL

EJECUCIÓN DE GASTOS POR OBJETO A NIVEL DE PARCIAL

Organismo: Instituto Provincial de Regulación de Apu Mes: 4 Año: 2018


COD. GASTO	GASTOS	CRED ORIGINAL	AUMENTOS	DISMINUCIONES	CRED VIGENTE	COMPROMISO	DEVENGADO	MAND A PAGAR	PAGADO	NO EJECUTADO
40309	Equipos varios	113.617,61	0,00	0,00	113.617,61	74.343,52	74.343,52	74.343,52	74.343,51	39.274,09
40800	Activos intangibles	0,00	0,00	0,00	0,00	0,00	0,00	0,00	0,00	0,00
50000	TRANSFERENCIAS	44.453.187,06	0,00	0,00	44.453.187,06	7.341.854,60	7.260.247,44	7.260.247,44	7.083.381,73	37.192.939,62
50100	Transferencias al Sector Privado p/ financiar Gastos Corrientes	44.453.187,06	0,00	0,00	44.453.187,06	7.341.854,60	7.260.247,44	7.260.247,44	7.083.381,73	37.192.939,62
50102	Pensiones	283.234,15	0,00	0,00	283.234,15	29.901,92	29.901,92	29.901,92	29.901,92	253.332,23
50109	Transferencias a empresas privadas	44.169.952,91	0,00	0,00	44.169.952,91	7.311.952,68	7.230.345,52	7.230.345,52	7.053.479,81	36.939.607,39
50200	Transferencias al Sector Privado p/ financiar Gastos de Capital	0,00	0,00	0,00	0,00	0,00	0,00	0,00	0,00	0,00
50201	Transferencias a personas	0,00	0,00	0,00	0,00	0,00	0,00	0,00	0,00	0,00
60000	ACTIVOS FINANCIEROS	0,00	0,00	0,00	0,00	0,00	0,00	0,00	0,00	0,00
70000	SERVICIO DE LA DEUDA Y DISMINUCIÓN DE OTROS PASIVOS	1.550.000,00	0,00	0,00	1.550.000,00	0,00	0,00	0,00	0,00	1.550.000,00
70100	Servicio de la deuda interna	1.550.000,00	0,00	0,00	1.550.000,00	0,00	0,00	0,00	0,00	1.550.000,00
70101	Intereses de la deuda interna a corto plazo	1.550.000,00	0,00	0,00	1.550.000,00	0,00	0,00	0,00	0,00	1.550.000,00
80000	OTROS GASTOS	115.121.568,27	0,00	0,00	115.121.568,27	42.248.925,10	42.248.925,10	40.998.603,28	40.994.418,28	72.872.643,17
80100	Intereses de Instituciones Publicas Financieras	0,00	0,00	0,00	0,00	0,00	0,00	0,00	0,00	0,00
80200	Depreciación y amortización	0,00	0,00	0,00	0,00	0,00	0,00	0,00	0,00	0,00
80300	Descuentos y bonificaciones	0,00	0,00	0,00	0,00	0,00	0,00	0,00	0,00	0,00
80400	Otras pérdidas	115.121.568,27	0,00	0,00	115.121.568,27	42.248.925,10	42.248.925,10	40.998.603,28	40.994.418,28	72.872.643,17
80406	Otras pérdidas de operación	115.121.568,27	0,00	0,00	115.121.568,27	42.248.925,10	42.248.925,10	40.998.603,28	40.994.418,28	72.872.643,17
80500	Disminución del patrimonio	0,00	0,00	0,00	0,00	0,00	0,00	0,00	0,00	0,00
90000	GASTOS FIGURATIVOS	12.650.309,68	0,00	0,00	12.650.309,68	0,00	0,00	0,00	0,00	12.650.309,68
90100	Gastos Figurativos de la Adm. Prov. para transacciones ctes.	12.650.309,68	0,00	0,00	12.650.309,68	0,00	0,00	0,00	0,00	12.650.309,68
90109	Otros n.e.p.	12.650.309,68	0,00	0,00	12.650.309,68	0,00	0,00	0,00	0,00	12.650.309,68
990000	TOTAL DE GASTOS	313.136.401,75	0,00	0,00	313.136.401,75	107.605.003,80	89.658.613,00	83.593.153,72	83.174.579,38	223.477.788,75

Director de Administración
M.P.R.A.
Abel O. Galeano

Fecha de Impresión: 31/07/18 12:53:27

SIVILA, ANALIA

Abel O. Galeano
Presidente
I.P.R.A.





Provincia de Tierra del Fuego,
Antártida e Islas del Atlántico Sur.
República Argentina.

ADMINISTRACIÓN PROVINCIAL

EJECUCIÓN DE GASTOS POR OBJETO A NIVEL DE PARCIAL

Organismo: Instituto Provincial de Regulación de Apu Mes: 4 Año: 2018

TOTALES POR FINANCIAMIENTO

COD. GASTO	GASTOS	CRED ORIGINAL	AUMENTOS	DISMINUCIONES	CRED VIGENTE	COMPROMISO	DEVENGADO	MAND A PAGAR	PAGADO	NO EJECUTADO
10000	GASTOS EN PERSONAL	70.000.000,00	0,00	0,00	70.000.000,00	19.172.505,87	19.172.505,87	14.490.416,66	14.490.416,66	50.827.494,13
990000	001002001001 Recursos Propios	70.000.000,00	0,00	0,00	70.000.000,00	19.172.505,87	19.172.505,87	14.490.416,66	14.490.416,66	50.827.494,13
20000	BIENES DE CONSUMO	615.448,25	0,00	0,00	615.448,25	193.024,47	162.799,47	157.013,47	157.013,47	452.648,78
990000	001002001001 Recursos Propios	615.448,25	0,00	0,00	615.448,25	193.024,47	162.799,47	157.013,47	157.013,47	452.648,78
30000	SERVICIOS NO PERSONALES	67.782.270,88	0,00	0,00	67.782.270,88	38.453.793,24	20.729.234,60	20.601.972,35	20.364.448,72	47.053.036,28
990000	001002001001 Recursos Propios	67.782.270,88	0,00	0,00	67.782.270,88	38.453.793,24	20.729.234,60	20.601.972,35	20.364.448,72	47.053.036,28
40000	BIENES DE USO	963.617,61	0,00	0,00	963.617,61	194.900,52	84.900,52	84.900,52	84.900,52	878.717,09
990000	001002001001 Recursos Propios	963.617,61	0,00	0,00	963.617,61	194.900,52	84.900,52	84.900,52	84.900,52	878.717,09
50000	TRANSFERENCIAS	44.453.187,06	0,00	0,00	44.453.187,06	7.341.854,60	7.260.247,44	7.260.247,44	7.083.381,73	37.192.939,62
990000	001002001001 Recursos Propios	44.453.187,06	0,00	0,00	44.453.187,06	7.341.854,60	7.260.247,44	7.260.247,44	7.083.381,73	37.192.939,62
70000	SERVICIO DE LA DEUDA Y DISMINUCIÓN DE OTROS PASIVOS	1.550.000,00	0,00	0,00	1.550.000,00	0,00	0,00	0,00	0,00	1.550.000,00
990000	001002001001 Recursos Propios	1.550.000,00	0,00	0,00	1.550.000,00	0,00	0,00	0,00	0,00	1.550.000,00
80000	OTROS GASTOS	115.121.568,27	0,00	0,00	115.121.568,27	42.248.925,10	42.248.925,10	40.998.603,28	40.994.418,28	72.872.643,17
990000	001002001001 Recursos Propios	115.121.568,27	0,00	0,00	115.121.568,27	42.248.925,10	42.248.925,10	40.998.603,28	40.994.418,28	72.872.643,17
90000	GASTOS FIGURATIVOS	12.650.309,68	0,00	0,00	12.650.309,68	0,00	0,00	0,00	0,00	12.650.309,68
990000	001002001001 Recursos Propios	12.650.309,68	0,00	0,00	12.650.309,68	0,00	0,00	0,00	0,00	12.650.309,68
990000	TOTAL	313.136.401,75	0,00	0,00	313.136.401,75	107.605.003,80	89.658.613,00	83.593.153,72	83.174.579,38	223.477.788,75

Director de Administración
IPRA
Analia R. Garcia

Dr. Abel O. Galeano
Presidente
I.P.R.A.



Provincia de Tierra del Fuego,
Antártida e Islas del Atlántico Sur.
República Argentina.

ADMINISTRACIÓN PROVINCIAL

EVOLUCIÓN DE LA DEUDA PÚBLICA

MES 4 DE 2018


UNIDAD ORGANIZATIVA: Instituto Provincial de Regulación de Apuestas

ETAPA: Ninguno

CÓDIGO	CONCEPTO	STOCK al Inicio Ejercicio	INCREMENTOS			DISMINUCIONES			STOCK a Fin de Mes
			PRESUPUEST	NO PRESUPUEST	TOTAL	PRESUPUEST	NO PRESUPUEST	TOTAL	
10000000000	GOBIERNO NACIONAL	0,00	0,00	0,00	0,00	0,00	0,00	0,00	0,00
20000000000	PRESTAMOS DEL SECTOR	0,00	0,00	0,00	0,00	0,00	0,00	0,00	0,00
30000000000	PRESTAMOS DEL SECTOR	0,00	0,00	0,00	0,00	0,00	0,00	0,00	0,00
40000000000	TÍTULOS PÚBLICOS	0,00	0,00	0,00	0,00	0,00	0,00	0,00	0,00
50000000000	OTROS PASIVOS	11.764.069,58	6.484.033,62	0,00	6.484.033,6	0,00	8.997.919,86	8.997.919,86	9.250.183,34
50200000000	DEUDA FLOTANTE	11.764.069,58	6.484.033,62	0,00	6.484.033,6	0,00	8.997.919,86	8.997.919,86	9.250.183,34
50201000000	Personal	5.501.788,50	4.682.089,21	0,00	4.682.089,2	0,00	5.498.047,96	5.498.047,96	4.685.829,75
50202000000	Bienes de Consumo	37.500,00	5.786,00	0,00	5.786,00	0,00	0,00	0,00	43.286,00
50203000000	Servicios no Personales	3.099.369,07	364.785,88	0,00	364.785,88	0,00	2.469.691,67	2.469.691,67	994.463,28
50204000000	Bienes de Uso	184.690,00	0,00	0,00	0,00	0,00	111.658,00	111.658,00	73.032,00
50204090000	Otros Bs de Uso	184.690,00	0,00	0,00	0,00	0,00	111.658,00	111.658,00	73.032,00
50205000000	Transferencias	1.868.555,49	176.865,71	0,00	176.865,71	0,00	318.124,45	318.124,45	1.727.296,75
50206000000	Otros Gastos	804.616,52	1.254.506,82	0,00	1.254.506,8	0,00	332.847,78	332.847,78	1.726.275,56
50207000000	Gastos Figurativos	0,00	0,00	0,00	0,00	0,00	0,00	0,00	0,00
50208000000	Servicios de la Deuda	267.550,00	0,00	0,00	0,00	0,00	267.550,00	267.550,00	0,00
80000000000	TOTAL	11.764.069,58	6.484.033,62	0,00	6.484.033,6	0,00	8.997.919,86	8.997.919,86	9.250.183,34

Asdrúbal R. García
Director de Administración
I.P.R.A.

Dr. Abel O. Galeano
Presidente
I.P.R.A.





PROVINCIA DE TIERRA DEL FUEGO

CUENTAS BANCARIAS

MES 4 DE 2018

Provincia de Tierra del Fuego,
Antártida e Islas del Atlántico Sur

PLANILLA EN ETAPA: Ninguno

UNIDAD ORGANIZATIVA: 224 Instituto Provincial de Regulación de Apuestas

Nº Cuenta	Tipo de Cuenta	Moneda	Banco	Saldo Libro Banco	Saldo Extracto	Firmantes	Instrumento Legal	Fondo Tipo
0001	Plazo Fijo	Peso	Bco. Tierra del Fuego	3.525.628,08	3.525.628,08	Arzamendia, Soria		Recursos de Afectación
109119-0	Cuenta Corriente	Peso	Bco. Tierra del Fuego	419.954,79	419.954,79	García, Martínez, Sanchez, Tol		Recursos de Afectación
109487-0	Cuenta Corriente	Peso	Bco. Tierra del Fuego	0,00	0,00			Recursos de Afectación
1403330	Cuenta Corriente	Peso	Bco. Tierra del Fuego	160.418,82	198.184,14	García, Vidal, Perez, Sanchez		Fondos Permanentes
1710251/1	Cuenta Corriente	Peso	Bco. Tierra del Fuego	0,00	0,00			Recursos de Afectación
1710283/2	Cuenta Corriente	Peso	Bco. Tierra del Fuego	0,00	0,00	Martínez, Sanchez		Fondos Permanentes
1710415/9	Cuenta Corriente	Peso	Bco. Tierra del Fuego	5.882.899,22	6.642.281,64	García, Martínez, Sanchez, Tol		Libre disponibilidad
1710439/5	Cuenta Corriente	Peso	Bco. Tierra del Fuego	0,00	0,00			Recursos de Afectación
1710451/7	Cuenta Corriente	Peso	Bco. Tierra del Fuego	168.468,30	177.947,30	García, Martínez, Sanchez, Tol		Libre disponibilidad
1710519/0	Cuenta Corriente	Peso	Bco. Tierra del Fuego	0,00	0,00			Recursos de Afectación
1710694/0	Cuenta Corriente	Peso	Bco. Tierra del Fuego	0,00	0,00			Recursos de Afectación
1710695/7	Cuenta Corriente	Peso	Bco. Tierra del Fuego	31.906,67	31.906,67	García, Martínez, Sanchez, Tol		Recursos de Afectación
1710723/3	Cuenta Corriente	Peso	Bco. Tierra del Fuego	0,00	0,00	García, Martínez, Sanchez, Tol		Recursos de Afectación
2710081/8	Cuenta Corriente	Peso	Bco. Tierra del Fuego	3.675.813,72	3.498.727,13	Arzamendia, Canalis, Pacheco,		Libre disponibilidad
317748-00	Cuenta Corriente	Peso	Bco. Tierra del Fuego	294.279,11	317.753,79	García, Vidal, Perez, Sanchez,		Fondos Permanentes
37100015	Cuenta Corriente	Dolar	Bco. Tierra del Fuego	319,09	319,09	Martínez, Tolaba		Libre disponibilidad
3710078/8	Cuenta Corriente	Peso	Bco. Tierra del Fuego	0,00	0,00			Recursos de Afectación
37101835-0	Cuenta Corriente	Peso	Bco. Tierra del Fuego	30.435,39	30.435,39	Arzamendia, Canalis, Pacheco,		Fondos Permanentes

TOTALES

Por Banco

Banco	Moneda	Saldo Libro Banco	Saldo Extracto
Bco. Tierra del Fuego	Peso	14.189.804,10	14.842.818,93
	Dólar	319,09	319,09


Por Tipo de Cuenta

Tipo de Cuenta	Moneda	Saldo Libro Banco	Saldo Extracto
Cuenta Corriente	Peso	10.664.176,02	11.317.190,85
	Dólar	319,09	319,09

Director de Administración
IP.R.A.

Adrián R. García

Dr. Abel O. Galeano
Presidente
I.P.R.A.





Provincia de Tierra del Fuego,
Antártida e Islas del Atlántico Sur

PROVINCIA DE TIERRA DEL FUEGO

CUENTAS BANCARIAS

MES 4 DE 2018

PLANILLA EN ETAPA: Ninguno

UNIDAD ORGANIZATIVA: 224 Instituto Provincial de Regulación de Apuestas

	Moneda	Saldo Libro Banco	Saldo Extracto
Plazo Fijo	Peso	3.525.628,08	3.525.628,08
	Dólar	0,00	0,00

Totales Generales


TOTALES GENERALES	Moneda	Saldo Libro Banco	Saldo Extracto
	Peso	14.189.804,10	14.842.818,93
	Dólar	319,09	319,09


OBSERVACIONES

Número: 1 Usuario: ASIVILA Fecha: 25/07/18 22:13

Dolar TC BNA 20.30 fecha 30/04/18

SECRETARÍA DE ADMINISTRACIÓN
Adrián R. García
Director de Administración
I.P.R.A.


Dr. Abel O. Galeano
Presidente
I.P.R.A.





PROVINCIA DE TIERRA DEL FUEGO

CUENTAS BANCARIAS

MES 4 DE 2018

Provincia de Tierra del Fuego,
Antártida e Islas del Atlántico Sur

PLANILLA EN ETAPA: Ninguno

UNIDAD ORGANIZATIVA: 224 Instituto Provincial de Regulación de Apuestas

Nº Cuenta	Tipo de Cuenta	Moneda	Banco	Saldo Libro Banco	Saldo Extracto	Firmantes	Instrumento Legal	Fondo Tipo
0001	Plazo Fijo	Peso	Bco. Tierra del Fuego	3.525.628,08	3.525.628,08	Arzamendia, Soria		Recursos de Afectación
109119-0	Cuenta Corriente	Peso	Bco. Tierra del Fuego	419.954,79	419.954,79	García, Martínez, Sanchez, Tol		Recursos de Afectación
109487-0	Cuenta Corriente	Peso	Bco. Tierra del Fuego	0,00	0,00			Recursos de Afectación
1403330	Cuenta Corriente	Peso	Bco. Tierra del Fuego	160.418,82	198.184,14	García, Vidal, Perez, Sanchez		Fondos Permanentes
1710251/1	Cuenta Corriente	Peso	Bco. Tierra del Fuego	0,00	0,00			Recursos de Afectación
1710283/2	Cuenta Corriente	Peso	Bco. Tierra del Fuego	0,00	0,00	Martínez, Sanchez		Fondos Permanentes
1710415/9	Cuenta Corriente	Peso	Bco. Tierra del Fuego	5.882.899,22	6.642.281,64	García, Martínez, Sanchez, Tol		Libre disponibilidad
1710439/5	Cuenta Corriente	Peso	Bco. Tierra del Fuego	0,00	0,00			Recursos de Afectación
1710451/7	Cuenta Corriente	Peso	Bco. Tierra del Fuego	168.468,30	177.947,30	García, Martínez, Sanchez, Tol		Libre disponibilidad
1710519/0	Cuenta Corriente	Peso	Bco. Tierra del Fuego	0,00	0,00			Recursos de Afectación
1710694/0	Cuenta Corriente	Peso	Bco. Tierra del Fuego	0,00	0,00			Recursos de Afectación
1710695/7	Cuenta Corriente	Peso	Bco. Tierra del Fuego	31.906,67	31.906,67	García, Martínez, Sanchez, Tol		Recursos de Afectación
1710723/3	Cuenta Corriente	Peso	Bco. Tierra del Fuego	0,00	0,00	García, Martínez, Sanchez, Tol		Recursos de Afectación
2710081/8	Cuenta Corriente	Peso	Bco. Tierra del Fuego	3.675.813,72	3.498.727,13	Arzamendia, Canalis, Pacheco,		Libre disponibilidad
317748-00	Cuenta Corriente	Peso	Bco. Tierra del Fuego	294.279,11	317.753,79	García, Vidal, Perez, Sanchez,		Fondos Permanentes
37100015	Cuenta Corriente	Dólar	Bco. Tierra del Fuego	319,09	319,09	Martínez, Tolaba		Libre disponibilidad
3710078/8	Cuenta Corriente	Peso	Bco. Tierra del Fuego	0,00	0,00			Recursos de Afectación
37101835-0	Cuenta Corriente	Peso	Bco. Tierra del Fuego	30.435,39	30.435,39	Arzamendia, Canalis, Pacheco,		Fondos Permanentes

TOTALES

Por Banco

Banco	Moneda	Saldo Libro Banco	Saldo Extracto
Bco. Tierra del Fuego	Peso	14.189.804,10	14.842.818,93
	Dólar	319,09	319,09

Por tipo de Cuenta

Tipo de Cuenta	Moneda	Saldo Libro Banco	Saldo Extracto
Cuenta Corriente	Peso	10.664.176,02	11.317.190,85
	Dólar	319,09	319,09

ANALIA SIVILA
Directora de Administración
I.P.R.A.

Dr. AUSTO Galeano
Presidente
I.P.R.A.



PROVINCIA DE TIERRA DEL FUEGO

CUENTAS BANCARIAS

Provincia de Tierra del Fuego,
Antártida e Islas del Atlántico Sur

MES 4 DE 2018

PLANILLA EN ETAPA: Ninguno

UNIDAD ORGANIZATIVA: 224 Instituto Provincial de Regulación de Apuestas

	Moneda	Saldo Libro Banco	Saldo Extracto
Plazo Fijo	Peso	3.525.628,08	3.525.628,08
	Dólar	0,00	0,00


Totales Generales


TOTALES GENERALES	Moneda	Saldo Libro Banco	Saldo Extracto
	Peso	14.189.804,10	14.842.818,93
	Dólar	319,09	319,09


OBSERVACIONES

Número: 1 Usuario: ASIVILA Fecha: 25/07/18 22:13

Dolar TC BNA 20.30 fecha 30/04/18


 Adrían R. García
 Director de Administración
 01/07/18


 Dr. Abel O. Galeano
 Presidente
 I.P.R.A.





Provincia de Tierra del Fuego,
Antártida e Islas del Atlántico Sur

PROVINCIA DE TIERRA DEL FUEGO

CUENTAS BANCARIAS

MES 4 DE 2018

PLANILLA EN ETAPA: Ninguno

UNIDAD ORGANIZATIVA: 224 Instituto Provincial de Regulación de Apuestas

Nº Cuenta	Tipo de Cuenta	Moneda	Banco	Saldo Libro Banco	Saldo Extracto	Firmantes	Instrumento Legal	Fondo Tipo
0001	Plazo Fijo	Peso	Bco. Tierra del Fuego	3.525.628,08	3.525.628,08	Arzamendia, Soria		Recursos de Afectación
109119-0	Cuenta Corriente	Peso	Bco. Tierra del Fuego	419.954,79	419.954,79	García, Martínez, Sanchez, Tol		Recursos de Afectación
109487-0	Cuenta Corriente	Peso	Bco. Tierra del Fuego	0,00	0,00			Recursos de Afectación
1403330	Cuenta Corriente	Peso	Bco. Tierra del Fuego	160.418,82	198.184,14	García, Vidal, Perez, Sanchez		Fondos Permanentes
1710251/1	Cuenta Corriente	Peso	Bco. Tierra del Fuego	0,00	0,00			Recursos de Afectación
1710283/2	Cuenta Corriente	Peso	Bco. Tierra del Fuego	0,00	0,00	Martínez, Sanchez		Fondos Permanentes
1710415/9	Cuenta Corriente	Peso	Bco. Tierra del Fuego	5.882.899,22	6.642.281,64	García, Martínez, Sanchez, Tol		Libre disponibilidad
1710439/5	Cuenta Corriente	Peso	Bco. Tierra del Fuego	0,00	0,00			Recursos de Afectación
1710451/7	Cuenta Corriente	Peso	Bco. Tierra del Fuego	168.468,30	177.947,30	García, Martínez, Sanchez, Tol		Libre disponibilidad
1710519/0	Cuenta Corriente	Peso	Bco. Tierra del Fuego	0,00	0,00			Recursos de Afectación
1710694/0	Cuenta Corriente	Peso	Bco. Tierra del Fuego	0,00	0,00			Recursos de Afectación
1710695/7	Cuenta Corriente	Peso	Bco. Tierra del Fuego	31.906,67	31.906,67	García, Martínez, Sanchez, Tol		Recursos de Afectación
1710723/3	Cuenta Corriente	Peso	Bco. Tierra del Fuego	0,00	0,00	García, Martínez, Sanchez, Tol		Recursos de Afectación
2710081/8	Cuenta Corriente	Peso	Bco. Tierra del Fuego	3.675.813,72	3.498.727,13	Arzamendia, Canalis, Pacheco,		Libre disponibilidad
317748-00	Cuenta Corriente	Peso	Bco. Tierra del Fuego	294.279,11	317.753,79	García, Vidal, Perez, Sanchez,		Fondos Permanentes
37100015	Cuenta Corriente	Dólar	Bco. Tierra del Fuego	319,09	319,09	Martínez, Tolaba		Libre disponibilidad
3710078/8	Cuenta Corriente	Peso	Bco. Tierra del Fuego	0,00	0,00			Recursos de Afectación
37101835-0	Cuenta Corriente	Peso	Bco. Tierra del Fuego	30.435,39	30.435,39	Arzamendia, Canalis, Pacheco,		Fondos Permanentes

TOTALES

Por Banco


Banco	Moneda	Saldo Libro Banco	Saldo Extracto
Bco. Tierra del Fuego	Peso	14.189.804,10	14.842.818,93
	Dólar	319,09	319,09

Por Tipo de Cuenta

Cuenta	Moneda	Saldo Libro Banco	Saldo Extracto
Cuenta Corriente	Peso	10.664.176,02	11.317.190,85
	Dólar	319,09	319,09

Director de Administración
Adrián R. García
M. 174

Dr. Abel O. Galeano
Presidente
I.P.R.A.





Provincia de Tierra del Fuego,
Antártida e Islas del Atlántico Sur

PROVINCIA DE TIERRA DEL FUEGO

CUENTAS BANCARIAS

MES 4 DE 2018

PLANILLA EN ETAPA: Ninguno

UNIDAD ORGANIZATIVA: 224 Instituto Provincial de Regulación de Apuestas

	Moneda	Saldo Libro Banco	Saldo Extracto
Plazo Fijo	Peso	3.525.628,08	3.525.628,08
	Dólar	0,00	0,00

Totales Generales


TOTALES GENERALES	Moneda	Saldo Libro Banco	Saldo Extracto
	Peso	14.189.804,10	14.842.818,93
	Dólar	319,09	319,09


OBSERVACIONES


Número: 1 Usuario: ASIVILA

Fecha: 25/07/18 22:13

Dolar TC BNA 20.30 fecha 30/04/18


Adrían R. García
Director de Administración


Dr. Abel O. Galeano
Presidente
I.P.R.A.





Provincia de Tierra del Fuego,
Antártida e Islas del Atlántico Sur
República Argentina

PROVINCIA DE TIERRA DEL FUEGO

NOMINA DE PERSONAL


ORGANISMO: Instituto Provincial de Regulación de Apuestas
ETAPA: Ninguno
MES 4 DE 2018

En Pesos

COD	ESCALAFONES	APORTES PATRONALES (a)	REMUNERACIONES (b)	ADICIONALES (c)	SUB TOTAL (a+b+c)(d)	ASIGNACIONES FAMILIARES (e)	TOTAL (f=d+e)	APORTES PERSONALES (g)	SUELDO LIQUIDO (f-a-g)
5	Vial	0,00	0,00	0,00	0,00	0,00	0,00	0,00	0,00
10	Autoridades Superiores	48.787,42	207.454,36	0,00	256.241,78	1.188,30	257.430,08	45.783,97	162.858,69
11	Otros - Escalafones Propios	818.984,68	3.480.994,51	0,00	4.299.979,19	112.727,00	4.412.706,19	749.346,57	2.844.374,9
12	SUBTOTAL I	867.772,10	3.688.448,87	0,00	4.556.220,97	113.915,30	4.670.136,27	795.130,54	3.007.233,6
13	DOCENTES	0,00	0,00	0,00	0,00	0,00	0,00	0,00	0,00
17	SUBTOTAL (sin S.A.C.)	867.772,10	3.688.448,87	0,00	4.556.220,97	113.915,30	4.670.136,27	795.130,54	3.007.233,6
18	SAC - Autoridades Superior	0,00	0,00	0,00	0,00	0,00	0,00	0,00	0,00
19	SAC - Resto	0,00	0,00	0,00	0,00	0,00	0,00	0,00	0,00
20	SUBTOTAL (incluido el SAC)	867.772,10	3.688.448,87	0,00	4.556.220,97	113.915,30	4.670.136,27	795.130,54	3.007.233,6

Adrián R. García
Director de Administración
I.P.R.A.

Dr. Abel O. Galeano
Presidente
I.P.R.A.





COMPOSICION DEL GASTO POR FINALIDAD-FUNCION Y CARACTER ECONOMICO


ORGANISMO: Instituto Provincial de Regulación de Apuestas
ETAPA: Devengado
MES 4 DE 2018
TRIMESTRE 2

En Pesos

CODIGO	CONCEPTO	TOTAL GENERAL (a)+(b)+(c)	GASTOS CORRIENTES								GASTOS DE CAPITAL						APLICACIONES FINANCIERAS																				
			GASTOS DE CONSUMO				RENTAS DE LA PROPIEDAD	PRESTAC. SEG. SOCIAL	TRANSFERENCIAS	OTROS	TOTAL (b)	BIENES DE USO				TRANSFERENCIAS	INVERSIÓN FCIERA	TOTAL (c)	ACTIVOS FINANCIEROS	SERVICIOS DE LA DEUDA																	
			TOTAL (a)	GASTOS EN PERSONAL	BIENES DE CONSUMO	SERVICIOS NO PERSONALES						CONSTRUCIONES	BIENES PRE-EXISTENTES	MAQUINARIA Y EQUIPOS	OTROS																						
100000000	ADMINISTRACION GUBERNAMENTAL	0,00	0,00	0,00	0,00	0,00	0,00	0,00	0,00	0,00	0,00	0,00	0,00	0,00	0,00	0,00	0,00	0,00	0,00	0,00	0,00	0,00	0,00	0,00	0,00	0,00	0,00	0,00	0,00	0,00	0,00	0,00	0,00				
200000000	SERVICIOS DE SEGURIDAD	0,00	0,00	0,00	0,00	0,00	0,00	0,00	0,00	0,00	0,00	0,00	0,00	0,00	0,00	0,00	0,00	0,00	0,00	0,00	0,00	0,00	0,00	0,00	0,00	0,00	0,00	0,00	0,00	0,00	0,00	0,00	0,00	0,00	0,00	0,00	
300000000	SERVICIOS SOCIALES	89.658.613,00	89.573.712,48	19.172.606,87	162.799,47	20.729.234,60	0,00	0,00	7.260.247,44	42.248.925,10	84.900,52	0,00	0,00	84.900,52	0,00	0,00	0,00	0,00	0,00	0,00	0,00	0,00	0,00	0,00	0,00	0,00	0,00	0,00	0,00	0,00	0,00	0,00	0,00	0,00	0,00	0,00	0,00
302000000	Promoción y Asistencia Social	89.658.613,00	89.573.712,48	19.172.606,87	162.799,47	20.729.234,60	0,00	0,00	7.260.247,44	42.248.925,10	84.900,52	0,00	0,00	84.900,52	0,00	0,00	0,00	0,00	0,00	0,00	0,00	0,00	0,00	0,00	0,00	0,00	0,00	0,00	0,00	0,00	0,00	0,00	0,00	0,00	0,00	0,00	0,00
400000000	SERVICIOS ECONOMICOS	0,00	0,00	0,00	0,00	0,00	0,00	0,00	0,00	0,00	0,00	0,00	0,00	0,00	0,00	0,00	0,00	0,00	0,00	0,00	0,00	0,00	0,00	0,00	0,00	0,00	0,00	0,00	0,00	0,00	0,00	0,00	0,00	0,00	0,00	0,00	0,00
500000000	DEUDA PUBLICA	0,00	0,00	0,00	0,00	0,00	0,00	0,00	0,00	0,00	0,00	0,00	0,00	0,00	0,00	0,00	0,00	0,00	0,00	0,00	0,00	0,00	0,00	0,00	0,00	0,00	0,00	0,00	0,00	0,00	0,00	0,00	0,00	0,00	0,00	0,00	0,00
600000000	TOTAL	89.658.613,00	89.573.712,48	19.172.606,87	162.799,47	20.729.234,60	0,00	0,00	7.260.247,44	42.248.925,10	84.900,52	0,00	0,00	84.900,52	0,00	0,00	0,00	0,00	0,00	0,00	0,00	0,00	0,00	0,00	0,00	0,00	0,00	0,00	0,00	0,00	0,00	0,00	0,00	0,00	0,00	0,00	0,00

Director de Administración

Dr. Abel O. Galeano
 Presidente
 I.P.R.A.





COMPOSICION DEL GASTO POR FINALIDAD-FUNCION Y CARACTER ECONOMICO

ORGANISMO: Instituto Provincial de Regulación de Apuestas
ETAPA: Pagado
MES 4 DE 2018
TRIMESTRE 2

En Pesos

CODIGO	CONCEPTO	TOTAL GENERAL (a)+(b)+(c)	GASTOS CORRIENTES								GASTOS DE CAPITAL						APLICACIONES FINANCIERAS								
			GASTOS DE CONSUMO				RENTAS DE LA PROPIEDAD	PRESTAC. SEG. SOCIAL	TRANSFERENCIAS	OTROS	TOTAL (b)	BIENES DE USO				TRANSFERENCIAS	INVERSIÓN FCIERA	TOTAL (e)	ACTIVOS FINANCIEROS	SERVICIOS DE LA DEUDA					
			TOTAL (a)	GASTOS EN PERSONAL	BIENES DE CONSUMO	SERVICIOS NO PERSONALES						CONSTRUCIONES	BIENES PRE-EXISTENTES	MAQUINARIA Y EQUIPOS	OTROS										
100000000	ADMINISTRACION GUBERNAMENTAL	0,00	0,00	0,00	0,00	0,00	0,00	0,00	0,00	0,00	0,00	0,00	0,00	0,00	0,00	0,00	0,00	0,00	0,00	0,00	0,00	0,00	0,00	0,00	
200000000	SERVICIOS DE SEGURIDAD	0,00	0,00	0,00	0,00	0,00	0,00	0,00	0,00	0,00	0,00	0,00	0,00	0,00	0,00	0,00	0,00	0,00	0,00	0,00	0,00	0,00	0,00	0,00	0,00
300000000	SERVICIOS SOCIALES	83.174.579,38	83.089.678,86	14.490.416,66	157.013,47	20.364.448,72	0,00	0,00	0,00	0,00	0,00	7.083.381,73	40.994.418,28	84.900,52	0,00	0,00	0,00	0,00	0,00	0,00	0,00	0,00	0,00	0,00	0,00
302000000	Promoción y Asistencia Social	83.174.579,38	83.089.678,86	14.490.416,66	157.013,47	20.364.448,72	0,00	0,00	0,00	0,00	0,00	7.083.381,73	40.994.418,28	84.900,52	0,00	0,00	0,00	0,00	0,00	0,00	0,00	0,00	0,00	0,00	0,00
400000000	SERVICIOS ECONOMICOS	0,00	0,00	0,00	0,00	0,00	0,00	0,00	0,00	0,00	0,00	0,00	0,00	0,00	0,00	0,00	0,00	0,00	0,00	0,00	0,00	0,00	0,00	0,00	0,00
500000000	DEUDA PUBLICA	0,00	0,00	0,00	0,00	0,00	0,00	0,00	0,00	0,00	0,00	0,00	0,00	0,00	0,00	0,00	0,00	0,00	0,00	0,00	0,00	0,00	0,00	0,00	0,00
600000000	TOTAL	83.174.579,38	83.089.678,86	14.490.416,66	157.013,47	20.364.448,72	0,00	0,00	0,00	0,00	0,00	7.083.381,73	40.994.418,28	84.900,52	0,00	0,00	0,00	0,00	0,00	0,00	0,00	0,00	0,00	0,00	0,00

[Handwritten Signature]
Dr. Abel O. Galeano
Presidente
I.P.R.A.

[Handwritten Signature]
Director de Administración
Adrián P. García





Provincia de Tierra del Fuego,
Antártida e Islas del Atlántico Sur.
República Argentina.

PLANTA OCUPADA DE PERSONAL

Organismo: 224 Instituto Provincial de Regulación de Apuestas

Valores Expresados en Pesos

Mes: 4

Año: 2018

CÓDIGO	DESCRIPCIÓN	S/ LEY PRESUP. APROBADA		S/ MODIFIC. PRESUP.		S/ EJECUCIÓN PRESUPUESTARIA					
		CARGOS APROBADOS	CRÉDITO APROBADO	AUM/DISM	VIGENTE	CANTIDAD DE CARGOS			VACANTE	COSTO SALARIAL	
						PERMANENTE	TEMPORARIA	TOTAL		PERMANENTE	TEMPORARIA
1000000000	ENCUADRAMIENTO GENERAL	111	0,00	0	111	83	1	84	27	19.023.120,97	149.384,90
1010000000	AUTORIDADES SUPERIORES	4	0,00	0	4	3	0	3	1	1.031.910,62	0,00
1010400000	Presidente	1	0,00	0	1	1	0	1	0	394.204,23	0,00
1010600000	Secretario	2	0,00	0	2	2	0	2	0	637.706,39	0,00
1011100000	Gerente	1	0,00	0	1	0	0	0	1	0,00	0,00
1020000000	PERSONAL DE GABINETE	7	0,00	0	7	6	0	6	1	1.232.340,24	0,00
1021300000	Categoría A	3	0,00	0	3	0	0	0	3	192.180,64	0,00
1021400000	Categoría B	4	0,00	0	4	6	0	6	-2	1.040.159,60	0,00
1030000000	PERSONAL DIRECTIVO	0	0,00	0	0	0	0	0	0	203.499,55	0,00
1030100000	Director General	0	0,00	0	0	0	0	0	0	0,00	0,00
1030400000	Director	0	0,00	0	0	0	0	0	0	203.499,55	0,00
1040000000	PERSONAL SUPERIOR	0	0,00	0	0	0	0	0	0	325.447,22	0,00
1040100000	Jefe de Departamento	0	0,00	0	0	0	0	0	0	261.526,83	0,00
1040200000	Jefe de División	0	0,00	0	0	0	0	0	0	63.920,59	0,00
1040300000	Jefe de Grupo	0	0,00	0	0	0	0	0	0	0,00	0,00
1050000000	PERSONAL ADMINISTRATIVO Y TECNICO	88	0,00	0	88	72	1	73	15	15.885.729,58	149.384,90
1050100000	Categoría 24	8	0,00	0	8	4	0	4	4	1.012.956,36	0,00
1050200000	Categoría 23	15	0,00	0	15	8	0	8	7	1.862.978,85	0,00
1050300000	Categoría 22	20	0,00	0	20	16	0	16	4	3.732.333,25	0,00
1050400000	Categoría 21	13	0,00	0	13	9	0	9	4	2.047.049,75	0,00
1050600000	Categoría 19	19	0,00	0	19	5	0	5	14	912.250,30	0,00
1050700000	Categoría 18	8	0,00	0	8	16	0	16	-8	3.576.883,70	0,00
1050900000	Categoría 16	0	0,00	0	0	0	0	0	0	0,00	0,00
1051300000	Categoría 12	0	0,00	0	0	0	0	0	0	0,00	0,00
1051500000	Categoría 10	5	0,00	0	5	14	1	15	-10	2.641.277,37	149.384,90
1060000000	PERSONAL DE OBRAS, MAESTRANZA Y SERVICIOS	12	0,00	0	12	2	0	2	10	344.193,76	0,00
1060100000	Categoría 19	6	0,00	0	6	0	0	0	6	0,00	0,00
1061000000	Categoría 10	6	0,00	0	6	2	0	2	4	344.193,76	0,00
2000000000	ENCUADRAMIENTO PARTICULAR	0	0,00	0	0	0	0	0	0	0,00	0,00
2060000000	ESCALAFON PROFESIONAL UNIVERSITARIO	0	0,00	0	0	0	0	0	0	0,00	0,00
2060300000	PERSONAL ADMINISTRATIVO Y TECNICO	0	0,00	0	0	0	0	0	0	0,00	0,00
2060302000	Categoría B	0	0,00	0	0	0	0	0	0	0,00	0,00
3000000000	TOTAL	111	0,00	0	111	83	1	84	27	19.023.120,97	149.384,90

Director de Administración
 M. R. A.


OBSERVACIONES

Número: 1 Usuario: ASIVILA Fecha: 25/07/18 22:40

No se presupuestan las vacantes de personal por categoría 30/04/2018. Cargos aprobados 111 mediante Decreto N° 3054/16.

Se presupuestó \$70.000.000,00 de forma global para la partida 1

Dr. Abel O. Galeano
 Presidente
 I.P.R.A.






Provincia de Tierra del Fuego,
Antártida e Islas del Atlántico Sur
República Argentina

PROVINCIA DE TIERRA DEL FUEGO

ADMINISTRACION PROVINCIAL
ESTADO DE MOVIMIENTO DEL TESORO



MES 4 DE 2018

UNIDAD ORGANIZATIVA: Instituto Provincial de Regulación de Apuestas

En Pesos

CÓDIGO	CONCEPTO	IMPORTE
1000000000	SALDOS INICIALES	
1010000000	Fondos Propios	13.560.415,32
1010100000	Caja	13.560.415,32
1010200000	Bancos	100.000,00
10102010000	Cuentas a la Vista	13.460.415,32
10102020000	Plazos Fijos	6.460.415,32
1020000000	Fondos de Terceros	7.000.000,00
2000000000	INGRESOS	0,00
2010000000	Fondos Propios	93.557.726,38
2010100000	Tributarios	93.557.726,38
2010200000	No Tributarios	0,00
2010400000	Venta de Bs y Servicios	8.137.040,71
2010800000	Otros	85.420.685,67
2010900000	Diferencia de Cambio Positiva (Mon. Extranjera)	0,00
3000000000	EGRESOS	0,00
3010000000	Gastos en Personal	92.172.499,24
3010100000	Remuneraciones	19.988.464,62
3010200000	Aportes y Cont. a la Seg. Social	17.740.494,61
3020000000	Bienes y Servicios	2.247.970,01
3030000000	Bienes de Uso	22.991.153,86
3040000000	Transferencias	196.558,52
3040200000	Otros	7.401.506,18
3060000000	Otros Egresos	7.401.506,18
3080000000	Diferidos Presupuestariamente	41.594.816,06
3080100000	Fondos Permanentes	0,00
4000000000	SALDOS FINALES	0,00
4010000000	Fondos Propios	14.945.642,46
4010100000	Caja	14.945.642,46
4010200000	Bancos	100.000,00
40102010000	Cuentas a la Vista	14.845.642,46
40102020000	Plazos Fijos	11.320.014,38
4020000000	Fondos de Terceros	3.525.628,08
5000000000	DIFERENCIAS	0,00
		0,00

Dr. Abel O. Salcaro
Presidente
I.P.R.A.

ESCARO
Eduardo R. Caio
Director de Administración
I.P.R.A.





MES 4 DE 2018

UNIDAD ORGANIZATIVA: Instituto Provincial de Regulación de Apuestas

En Pesos

CÓDIGO	CONCEPTO	IMPORTE
10000000000	VALORES ACTIVOS	
10100000000	Caja	14.945.642,46
10200000000	Bancos	100.000,00
10201000000	Libre Disponibilidad	11.320.014,38
10300000000	Inversiones Financieras	11.320.014,38
10302000000	Plazos Fijos	3.525.628,08
10400000000	Créditos	3.525.628,08
20000000000	VALORES PASIVOS	0,00
20100000000	Personal	9.250.183,34
20101000000	Remuneraciones a Pagar	4.685.829,75
20200000000	Proveedores	4.685.829,75
20400000000	Beneficiarios de la Seg. Social	1.110.781,28
20700000000	Instituto Prov. Seguridad Social	0,00
21400000000	Otros	0,00
30000000000	DIFERENCIA (1-2)	3.453.572,31
		5.695.459,12


Dr. Abel O. Salcaño
Presidente
I.P.R.A.


Adrián K. C.
Director de Administración
I.P.R.A.



Provincia de Tierra del Fuego,
Antártida e Islas del Atlántico Sur
República Argentina


PROVINCIA DE TIERRA DEL FUEGO
ADMINISTRACION PROVINCIAL


STOCK DE DEUDA, USO DEL CRÉDITO Y SERVICIOS DE DEUDA


ORGANISMO: 224 Instituto Provincial de Regulación de Apuestas
ETAPA: Devengado
MES 4 DE 2018

En Pesos

CÓDIGO	PRESTAMISTA (*)	MONEDA (\$ o U\$s)	STOCK	DATOS DEL PERIODO		MONTO ORIGINAL	GARANTÍA	FECHA OPERACIÓN	TASA ANUAL	PLAZO
				AMORTIZACIÓN	INTERESES					
1000000000	GOBIERNO NACIONAL	Peso	0,00	0,00	0,00	0,00		//	0,00	
2000000000	ENTIDADES BANCARIAS Y FINANCIERAS	Peso	0,00	0,00	0,00	0,00		//	0,00	
3000000000	PRESTAMOS DIRECTOS CON ORG. INTERNACIONALE	Peso	0,00	0,00	0,00	0,00		//	0,00	
4000000000	DEUDA CONSOLIDADA	Peso	0,00	0,00	0,00	0,00		//	0,00	
5000000000	TITULOS PUBLICOS PROVINCIALES	Peso	0,00	0,00	0,00	0,00		//	0,00	
7000000000	OTROS	Peso	0,00	0,00	0,00	0,00		//	0,00	
8000000000	TOTAL DEUDA PROVINCIAL	Peso	0,00	0,00	0,00	0,00		//	0,00	
9000000000	DEUDA FLOTANTE	Peso	9.250.183,34	0,00	0,00	0,00		//	0,00	
9010000000	Personal	Peso	4.685.829,75	0,00	0,00	0,00		//	0,00	
9020000000	Proveedores	Peso	1.110.781,28	0,00	0,00	0,00		//	0,00	
9040000000	Transferencias	Peso	1.727.296,75	0,00	0,00	0,00		//	0,00	
9060000000	Otros	Peso	1.726.275,56	0,00	0,00	0,00		//	0,00	
9060100000	Servicios de la Deuda	Peso	0,00	0,00	0,00	0,00		//	0,00	
9060900000	Otros	Peso	1.726.275,56	0,00	0,00	0,00		//	0,00	


 Ana María Sivila
 Directora de Administración
 I.P.R.A.


 Dr. Abel O. Galeano
 Presidente
 I.P.R.A.





Provincia de Tierra del Fuego,
Antártida e Islas del Atlántico Sur
República Argentina

PROVINCIA DE TIERRA DEL FUEGO
ADMINISTRACION PROVINCIAL

STOCK DE DEUDA, USO DEL CRÉDITO Y SERVICIOS DE DEUDA


ORGANISMO: 224 Instituto Provincial de Regulación de Apuestas
ETAPA: Pagado
MES 4 DE 2018

En Pesos

CÓDIGO	PRESTAMISTA (*)	MONEDA (\$ o U\$S)	STOCK	DATOS DEL PERIODO		MONTO ORIGINAL	GARANTÍA	FECHA OPERACIÓN	TASA ANUAL	PLAZO
				AMORTIZACIÓN	INTERESES					
1000000000	GOBIERNO NACIONAL	Peso	0,00	0,00	0,00	0,00		//	0,00	
2000000000	ENTIDADES BANCARIAS Y FINANCIERAS	Peso	0,00	0,00	0,00	0,00		//	0,00	
3000000000	PRESTAMOS DIRECTOS CON ORG. INTERNACIONALE	Peso	0,00	0,00	0,00	0,00		//	0,00	
4000000000	DEUDA CONSOLIDADA	Peso	0,00	0,00	0,00	0,00		//	0,00	
5000000000	TITULOS PUBLICOS PROVINCIALES	Peso	0,00	0,00	0,00	0,00		//	0,00	
7000000000	OTROS	Peso	0,00	0,00	0,00	0,00		//	0,00	
8000000000	TOTAL DEUDA PROVINCIAL	Peso	0,00	0,00	0,00	0,00		//	0,00	
9000000000	DEUDA FLOTANTE	Peso	9.250.183,34	0,00	0,00	0,00		//	0,00	
9010000000	Personal	Peso	4.685.829,75	0,00	0,00	0,00		//	0,00	
9020000000	Proveedores	Peso	1.110.781,28	0,00	0,00	0,00		//	0,00	
9040000000	Transferencias	Peso	1.727.296,75	0,00	0,00	0,00		//	0,00	
9060000000	Otros	Peso	1.726.275,56	0,00	0,00	0,00		//	0,00	
9060100000	Servicios de la Deuda	Peso	0,00	0,00	0,00	0,00		//	0,00	
9060900000	Otros	Peso	1.726.275,56	0,00	0,00	0,00		//	0,00	

Director de Adm.
I.P.R.A.

Dr. Abel O. Galeano
Presidente
I.P.R.A.





PROVINCIA DE TIERRA DEL FUEGO

ADMINISTRACIÓN PROVINCIAL

Provincia de Tierra del Fuego,
Antártida e Islas del Atlántico Sur.
República Argentina.

CARACTERÍSTICAS DE LOS AVALES Y/O GARANTÍAS OTORGADOS

Organismo: Instituto Provincial de Regulación de Apu Mes: 4 Año: 2018

BENEFICIARIOS	MARCO LEGAL	PROYECTO	PROGRAMA	MONTO DEL CONTRATO	MONEDA	GARANTÍA DE CONTRAPARTE	SALDO ADEUDADO	CONDICIONES FINANCIERAS			CANTIDAD DE CUOTAS	PERIODICIDAD
								PLAZO	GRACIA	TASA		
Detallar (informar al				0,00	Peso	0,00	0,00			0,00	0	
Detallar (informar al				0,00	Peso	0,00	0,00			0,00	0	
Detallar (informar al				0,00	Peso	0,00	0,00			0,00	0	
Detallar (informar al				0,00	Peso	0,00	0,00			0,00	0	
Detallar (informar al				0,00	Peso	0,00	0,00			0,00	0	
Detallar (informar al				0,00	Peso	0,00	0,00			0,00	0	
Detallar (informar al				0,00	Peso	0,00	0,00			0,00	0	
Detallar (informar al				0,00	Peso	0,00	0,00			0,00	0	
Detallar (informar al				0,00	Peso	0,00	0,00			0,00	0	
Detallar (informar al				0,00	Peso	0,00	0,00			0,00	0	


OBSERVACIONES

Número: 1 Usuario: ASIVILA Fecha: 25/07/18 22:56

La entidad no otorgó avales ni garantías.

Adrián R. Caroti
Director de Administración
I.P.R.A.

Dr. Abel D. Galeano
Presidente
I.P.R.A.



PLANILLA EN ETAPA: Ninguno

UNIDAD ORGANIZATIVA: 224 Instituto Provincial de Regulación de Apuestas


Código	Fuente Financiamiento - Denominación de la Obra	Código Obra	Código BAPIN	Fecha Inicio	Fecha Fin	Clase	Avance Físico (%)	Ubicación Geográfica	Costo Total	Ejecución Acumulada	Estimación a Cierre de Ejercicio
100000000	Fuentes Internas						0,00		0,00	0,00	0,00
101000000	Tesoro Provincial						0,00		0,00	0,00	0,00
102000000	Recursos Propios						0,00		0,00	0,00	0,00
103000000	Recursos con Afectación Especifica						0,00		0,00	0,00	0,00
104000000	Transferencias Internas						0,00		0,00	0,00	0,00
200000000	Fuente Externas						0,00		0,00	0,00	0,00
TOTALES									0,00	0,00	0,00

OBSERVACIONES

Número: 1 Usuario: ASIVILA Fecha: 25/07/18 22:57


No se realizan obras en el periodo.


Fecha de Impresión: 31/07/18 12:58:39 SIVILA, ANALIA



Dr. Abel O. Galeano
Presidente
I.P.R.A.

Dr. Adrián R. Barón
Director de Administración
I.P.R.A.





ESQUEMA AHORRO - INVERSION - FINANCIAMIENTO

Provincia de Tierra del Fuego,
Antártida e Islas del Atlántico Sur
República Argentina

ORGANISMO: Instituto Provincial de Regulación de Apuestas
ETAPA: Crédito Vigente
MES 5 DE 2018
TRIMESTRE 2

En Pesos

COD	CONCEPTO	IMPORTE
100000000	I. INGRESOS CORRIENTES	
101000000	TRIBUTARIOS	313.136.401,75
102000000	NO TRIBUTARIOS	0,00
102010000	Recursos No Tributarios	29.046.867,23
102020000	Otros No Tributarios	0,00
103000000	VENTA DE BS. Y SERV. DE LA ADMIN. PUBLICA/ ING. OPERACION	29.046.867,23
103130000	Otros	284.089.534,52
104000000	RENTAS DE LA PROPIEDAD	284.089.534,52
105000000	TRANSFERENCIAS CORRIENTES	0,00
105020000	del Sector Público Nacional	0,00
105030000	del Sector Público Provincial y Municipal	0,00
200000000	II. GASTOS CORRIENTES	0,00
201000000	GASTOS DE CONSUMO	299.522.474,46
201010000	Personal	253.519.287,40
201020000	Bienes de Consumo	70.000.000,00
201030000	Servicios	615.448,25
201040000	Otros Gastos	67.782.270,88
202000000	RENTAS DE LA PROPIEDAD	115.121.568,27
202010000	Intereses y Gastos de la Deuda	1.550.000,00
203000000	PRESTACIONES DE LA SEGURIDAD SOCIAL	1.550.000,00
204000000	TRANSFERENCIAS CORRIENTES	0,00
204010000	Al Sector Privado	44.453.187,06
204010800	Otros	44.453.187,06
204020000	Al Sector Público	44.453.187,06
300000000	III. RESULTADO ECONOMICO (I-II)	0,00
400000000	IV. INGRESOS DE CAPITAL	13.613.927,29
401000000	RECURSOS PROPIOS DE CAPITAL	0,00
402000000	TRANSFERENCIAS DE CAPITAL	0,00
403000000	DISMINUCIÓN DE LA INVERSION FINANCIERA	0,00
500000000	V. GASTOS DE CAPITAL	0,00
501000000	INVERSION REAL DIRECTA	963.617,61
501010000	Maquinaria y Equipo	963.617,61
501020000	Construcciones	963.617,61
502000000	TRANSFERENCIAS DE CAPITAL	0,00
503000000	INVERSION FINANCIERA	0,00
600000000	VI. INGRESOS TOTALES (I+IV)	0,00
700000000	VII. GASTOS TOTALES (II+V)	313.136.401,75
800000000	VIII. GASTOS PRIMARIOS (VII-Rentas de la Propiedad)	300.486.092,07
900000000	IX. RESULTADO FINANCIERO PREVIO A EROG. FIGUR.(VI-VII)	298.936.092,07
1100000000	XI. GASTOS FIGURATIVOS	12.650.309,68
1101000000	Gastos Figurativos de la Adm. Prov. p/ transacciones corrientes	12.650.309,68
1101020000	Contribuciones a Instituciones Descentralizadas	12.650.309,68
1200000000	XII. RESULTADO PRIMARIO (VI-VIII)	12.650.309,68
1300000000	XIII. RESULTADO FINANCIERO (IX+X-XI)	14.200.309,68
		0,00

[Handwritten Signature]
Dr. Abel D. Galeano
Presidente
I.P.R.A.

ESQUEMA
Marían R. García
Director de Administración
I.P.R.A.



Provincia de Tierra del Fuego,
Antártida e Islas del Atlántico Sur
República Argentina

PROVINCIA DE TIERRA DEL FUEGO

ESQUEMA AHORRO - INVERSION - FINANCIAMIENTO



ORGANISMO: Instituto Provincial de Regulación de Apuestas
ETAPA: Crédito Vigente
MES 5 DE 2018
TRIMESTRE 2

En Pesos

COD	CONCEPTO	IMPORTE
1400000000	XIV. FUENTES FINANCIERAS	
1500000000	XV. APLICACIONES FINANCIERAS	0,00
1600000000	OTROS CONCEPTOS NO INFORMADOS	0,00
		0,00

OBSERVACIONES

Número: 1 Usuario: ASIVILA Fecha: 25/07/18 23:02
Decreto Provincial 0003/18.

[Handwritten Signature]
Dr. Abel C. Galeano
Presidente
I.P.R.A.

[Handwritten Signature]
Alicia R. García
Directora de Administración
I.P.R.A.



ORGANISMO: Instituto Provincial de Regulación de Apuestas
ETAPA: Devengado
MES 5 DE 2018
TRIMESTRE 2

En Pesos

COD	CONCEPTO	IMPORTE
100000000	I. INGRESOS CORRIENTES	
101000000	TRIBUTARIOS	123.982.995,23
102000000	NO TRIBUTARIOS	0,00
102010000	Recursos No Tributarios	9.696.532,85
102020000	Otros No Tributarios	0,00
103000000	VENTA DE BS. Y SERV. DE LA ADMIN. PUBLICA/ ING. OPERACION	9.696.532,85
103130000	Otros	114.286.462,38
104000000	RENTAS DE LA PROPIEDAD	114.286.462,38
105000000	TRANSFERENCIAS CORRIENTES	0,00
105020000	del Sector Público Nacional	0,00
105030000	del Sector Público Provincial y Municipal	0,00
105030100	del Sector Público Provincial	0,00
200000000	II. GASTOS CORRIENTES	0,00
201000000	GASTOS DE CONSUMO	120.652.995,96
201010000	Personal	111.152.937,10
201020000	Bienes de Consumo	23.849.333,31
201030000	Servicios	176.475,25
201040000	Otros Gastos	27.315.123,81
202000000	RENTAS DE LA PROPIEDAD	59.812.004,73
202010000	Intereses y Gastos de la Deuda	7.899,14
203000000	PRESTACIONES DE LA SEGURIDAD SOCIAL	7.899,14
204000000	TRANSFERENCIAS CORRIENTES	0,00
204010000	Al Sector Privado	9.492.159,72
204010300	Jubilaciones y Pensiones	9.492.159,72
204010800	Otros	29.901,92
204020000	Al Sector Público	9.462.257,80
204020100	Municipios	0,00
300000000	III. RESULTADO ECONOMICO (I-II)	0,00
400000000	IV. INGRESOS DE CAPITAL	3.329.999,27
401000000	RECURSOS PROPIOS DE CAPITAL	0,00
402000000	TRANSFERENCIAS DE CAPITAL	0,00
403000000	DISMINUCIÓN DE LA INVERSION FINANCIERA	0,00
500000000	V. GASTOS DE CAPITAL	0,00
501000000	INVERSION REAL DIRECTA	184.387,06
501010000	Maquinaria y Equipo	184.387,06
501020000	Construcciones	184.387,06
502000000	TRANSFERENCIAS DE CAPITAL	0,00
503000000	INVERSION FINANCIERA	0,00
600000000	VI. INGRESOS TOTALES (I+IV)	0,00
700000000	VII. GASTOS TOTALES (II+V)	123.982.995,23
800000000	VIII. GASTOS PRIMARIOS (VII-Rentas de la Propiedad)	120.837.383,02
900000000	IX. RESULTADO FINANCIERO PREVIO A EROG. FIGUR.(VI-VII)	120.829.483,88
1100000000	XI. GASTOS FIGURATIVOS	3.145.612,21
1200000000	XII. RESULTADO PRIMARIO (VI-VIII)	0,00
		3.153.511,35

Dr. Abel C. Galeano
Presidente
I.P.R.A.

Adrián R. García
Director de Administración
I.P.R.A.



ESQUEMA AHORRO - INVERSION - FINANCIAMIENTO




ORGANISMO: Instituto Provincial de Regulación de Apuestas
ETAPA: Devengado
MES 5 DE 2018
TRIMESTRE 2

En Pesos

COD	CONCEPTO	IMPORTE
1300000000	XIII. RESULTADO FINANCIERO (IX+X-XI)	3.145.612,21
1400000000	XIV. FUENTES FINANCIERAS	7.945.638,55
1401000000	DISMINUCION DE LA INVERSION FINANCIERA	0,00
1401010000	Disminución de Disponibilidades	0,00
1401040000	Disminución de Otros Activos Financieros	0,00
1402000000	ENDEUDAMIENTO PUBLICO E INCREMENTO DE OTROS PASIVOS	7.945.638,55
1402040000	Incremento de la Deuda Flotante	7.945.638,55
1500000000	XV. APLICACIONES FINANCIERAS	11.091.250,76
1501000000	INVERSION FINANCIERA	2.093.330,90
1501010000	Incremento de Disponibilidades	2.093.330,90
1502000000	AMORTIZACION DE DEUDA Y DISMINUCION DE OTROS PASIVOS	8.997.919,86
1502040000	Disminución de la Deuda Flotante	8.997.919,86
1503000000	GASTOS FIGURATIVOS PARA APLICACIONES FINANCIERAS	0,00
1509000000	PENDIENTES DE CONCILIACION	0,00
1600000000	OTROS CONCEPTOS NO INFORMADOS	0,00

Abel D. Galeano
Presidente
I.P.R.A.

Adrian R. Garcia
Director de Administración
I.P.R.A.



ESQUEMA AHORRO - INVERSION - FINANCIAMIENTO

Provincia de Tierra del Fuego,
Antártida e Islas del Atlántico Sur
República Argentina

ORGANISMO: Instituto Provincial de Regulación de Apuestas
ETAPA: Pagado de Ejercicios Anteriores
MES 5 DE 2018
TRIMESTRE 2

En Pesos

COD	CONCEPTO	IMPORTE
100000000	I. INGRESOS CORRIENTES	
200000000	II. GASTOS CORRIENTES	0,00
201000000	GASTOS DE CONSUMO	8.886.261,86
201010000	Personal	8.300.587,41
201020000	Bienes de Consumo	5.498.047,96
201030000	Servicios	0,00
201040000	Otros Gastos	2.469.691,67
202000000	RENTAS DE LA PROPIEDAD	332.847,78
202010000	Intereses y Gastos de la Deuda	267.550,00
203000000	PRESTACIONES DE LA SEGURIDAD SOCIAL	267.550,00
204000000	TRANSFERENCIAS CORRIENTES	0,00
204010000	Al Sector Privado	318.124,45
204010300	Jubilaciones y Pensiones	318.124,45
204010800	Otros	318.124,45
300000000	III. RESULTADO ECONOMICO (I-II)	0,00
400000000	IV. INGRESOS DE CAPITAL	-8.886.261,86
500000000	V. GASTOS DE CAPITAL	0,00
501000000	INVERSION REAL DIRECTA	111.658,00
501010000	Maquinaria y Equipo	111.658,00
501020000	Construcciones	111.658,00
502000000	TRANSFERENCIAS DE CAPITAL	0,00
503000000	INVERSION FINANCIERA	0,00
600000000	VI. INGRESOS TOTALES (I+IV)	0,00
700000000	VII. GASTOS TOTALES (II+V)	0,00
800000000	VIII. GASTOS PRIMARIOS (VII-Rentas de la Propiedad)	8.997.919,86
900000000	IX. RESULTADO FINANCIERO PREVIO A EROG. FIGUR.(VI-VII)	8.730.369,86
1100000000	XI. GASTOS FIGURATIVOS	-8.997.919,86
1200000000	XII. RESULTADO PRIMARIO (VI-VIII)	0,00
1300000000	XIII. RESULTADO FINANCIERO (IX+X-XI)	-8.730.369,86
1400000000	XIV. FUENTES FINANCIERAS	-8.997.919,86
1500000000	XV. APLICACIONES FINANCIERAS	0,00
1600000000	OTROS CONCEPTOS NO INFORMADOS	0,00
		-8.997.919,86

Dr. Abel O. Galeano
Presidente
I.P.R.A.

Adrián R. García
Director de Administración
I.P.R.A.



ESQUEMA AHORRO - INVERSION - FINANCIAMIENTO



Provincia de Tierra del Fuego,
Antártida e Islas del Atlántico Sur
República Argentina

ORGANISMO: Instituto Provincial de Regulación de Apuestas
ETAPA: Pagado
MES 5 DE 2018
TRIMESTRE 2

En Pesos

COD	CONCEPTO	IMPORTE
100000000	I. INGRESOS CORRIENTES	
101000000	TRIBUTARIOS	123.982.995,23
102000000	NO TRIBUTARIOS	0,00
102010000	Recursos No Tributarios	9.696.532,85
102020000	Otros No Tributarios	0,00
103000000	VENTA DE BS. Y SERV. DE LA ADMIN. PUBLICA/ ING. OPERACION	9.696.532,85
103130000	Otros	114.286.462,38
104000000	RENTAS DE LA PROPIEDAD	114.286.462,38
105000000	TRANSFERENCIAS CORRIENTES	0,00
105020000	del Sector Público Nacional	0,00
105030000	del Sector Público Provincial y Municipal	0,00
105030100	del Sector Público Provincial	0,00
200000000	II. GASTOS CORRIENTES	0,00
201000000	GASTOS DE CONSUMO	112.786.567,81
201010000	Personal	104.157.616,55
201020000	Bienes de Consumo	19.154.944,63
201030000	Servicios	170.689,25
201040000	Otros Gastos	26.589.359,06
202000000	RENTAS DE LA PROPIEDAD	58.242.623,61
202010000	Intereses y Gastos de la Deuda	7.899,14
203000000	PRESTACIONES DE LA SEGURIDAD SOCIAL	7.899,14
204000000	TRANSFERENCIAS CORRIENTES	0,00
204010000	Al Sector Privado	8.621.052,12
204010300	Jubilaciones y Pensiones	8.621.052,12
204010800	Otros	29.901,92
204020000	Al Sector Público	8.591.150,20
300000000	III. RESULTADO ECONOMICO (I-II)	0,00
400000000	IV. INGRESOS DE CAPITAL	11.196.427,42
401000000	RECURSOS PROPIOS DE CAPITAL	0,00
402000000	TRANSFERENCIAS DE CAPITAL	0,00
403000000	DISMINUCIÓN DE LA INVERSION FINANCIERA	0,00
500000000	V. GASTOS DE CAPITAL	0,00
501000000	INVERSION REAL DIRECTA	105.176,66
501010000	Maquinaria y Equipo	105.176,66
501020000	Construcciones	105.176,66
502000000	TRANSFERENCIAS DE CAPITAL	0,00
503000000	INVERSION FINANCIERA	0,00
600000000	VI. INGRESOS TOTALES (I+IV)	123.982.995,23
700000000	VII. GASTOS TOTALES (II+V)	112.891.744,47
800000000	VIII. GASTOS PRIMARIOS (VII-Rentas de la Propiedad)	112.883.845,33
900000000	IX. RESULTADO FINANCIERO PREVIO A EROG. FIGUR.(VI-VII)	11.091.250,76
1100000000	XI. GASTOS FIGURATIVOS	0,00
1200000000	XII. RESULTADO PRIMARIO (VI-VIII)	11.099.149,90
1300000000	XIII. RESULTADO FINANCIERO (IX+X-XI)	11.091.250,76

[Handwritten Signature]
Dr. Abel Galeano
Presidente
I.P.R.A.

[Handwritten Signature]
Adrián R. García
Ejecutor de Administración
I.P.R.A.



ORGANISMO: Instituto Provincial de Regulación de Apuestas
ETAPA: Pagado
MES 5 DE 2018
TRIMESTRE 2

En Pesos

COD	CONCEPTO	IMPORTE
1400000000	XIV. FUENTES FINANCIERAS	
1401000000	DISMINUCION DE LA INVERSION FINANCIERA	0,00
1401010000	Disminución de Disponibilidades	0,00
1401040000	Disminución de Otros Activos Financieros	0,00
1402000000	ENDEUDAMIENTO PUBLICO E INCREMENTO DE OTROS PASIVOS	0,00
1500000000	XV. APLICACIONES FINANCIERAS	0,00
1501000000	INVERSION FINANCIERA	2.093.330,90
1501010000	Incremento de Disponibilidades	2.093.330,90
1502000000	AMORTIZACION DE DEUDA Y DISMINUCION DE OTROS PASIVOS	2.093.330,90
1503000000	GASTOS FIGURATIVOS PARA APLICACIONES FINANCIERAS	0,00
1509000000	PENDIENTES DE CONCILIACION	0,00
1600000000	OTROS CONCEPTOS NO INFORMADOS	0,00
		8.997.919,86

OBSERVACIONES

Número: 1 Usuario: ASIVILA Fecha: 25/07/18 23:09

Nota: OTROS CONCEPTOS NO INFORMADOS
Incluye PEA.

[Handwritten Signature]
Dr. AbaDO Galeano
Presidente
I.P.R.A.

[Handwritten Signature]
Director de Administración
I.P.R.A.



Provincia de Tierra del Fuego,
Antártida e Islas del Atlántico Sur.
República Argentina.

ADMINISTRACIÓN PROVINCIAL


EJECUCIÓN DE RECURSOS POR RUBRO

Organismo: Instituto Provincial de Regulación de Apu Mes: 5 Año: 2018

COD. RECURSO	RECURSOS	FORMULADO	AUMENTOS	DISMINUCIONES	DEFINITIVO	EJECUTADO	SALDO
100000000	RECURSOS	313.136.401,75	0,00	0,00	313.136.401,75	123.982.995,23	189.153.406,52
101000000	INGRESOS TRIBUTARIOS	0,00	0,00	0,00	0,00	0,00	0,00
102000000	INGRESOS NO TRIBUTARIOS	29.046.867,23	0,00	0,00	29.046.867,23	9.696.532,85	19.350.334,38
102020000	Derechos	0,00	0,00	0,00	0,00	0,00	0,00
102020700	Canon IPRA	0,00	0,00	0,00	0,00	0,00	0,00
102090000	Otros Ingresos No Tributarios	29.046.867,23	0,00	0,00	29.046.867,23	9.696.532,85	19.350.334,38
102090900	Otros	29.046.867,23	0,00	0,00	29.046.867,23	9.696.532,85	19.350.334,38
102090909	Otros No Tributarios	29.046.867,23	0,00	0,00	29.046.867,23	9.696.532,85	19.350.334,38
103000000	CONTRIBUCIONES	0,00	0,00	0,00	0,00	0,00	0,00
104000000	VENTA DE BS. Y SERV. DE LA AD	0,00	0,00	0,00	0,00	0,00	0,00
105000000	INGRESOS DE OPERACIÓN	284.089.534,52	0,00	0,00	284.089.534,52	114.286.462,38	169.803.072,14
105020000	Venta Bruta de Servicios	284.089.534,52	0,00	0,00	284.089.534,52	114.286.462,38	169.803.072,14
106000000	RENTAS DE LA PROPIEDAD	0,00	0,00	0,00	0,00	0,00	0,00
107000000	TRANSFERENCIAS CORRIENTES	0,00	0,00	0,00	0,00	0,00	0,00
107020000	Del sector público Nacional	0,00	0,00	0,00	0,00	0,00	0,00
107020400	De Otras Instituciones Pública	0,00	0,00	0,00	0,00	0,00	0,00
107050000	De Sector Público Provincial y M	0,00	0,00	0,00	0,00	0,00	0,00
107050400	Otras instituciones publicas p	0,00	0,00	0,00	0,00	0,00	0,00
200000000	RECURSOS DE CAPITAL	0,00	0,00	0,00	0,00	0,00	0,00
300000000	FUENTES FINANCIERAS	0,00	0,00	0,00	0,00	0,00	0,00
401000000	CONTIBUCIONES FIGURATIVAS	0,00	0,00	0,00	0,00	0,00	0,00
1000000000	TOTALES	313.136.401,75	0,00	0,00	313.136.401,75	123.982.995,23	189.153.406,52

Director de Administración
Adrián R. García

Dr. Abel O. Galeano
Presidente
I.P.R.A.





Provincia de Tierra del Fuego,
Antártida e Islas del Atlántico Sur.
República Argentina.

ADMINISTRACIÓN PROVINCIAL

EJECUCIÓN DE GASTOS POR OBJETO A NIVEL DE PARCIAL

Organismo: Instituto Provincial de Regulación de Apu

Mes: 5

Año: 2018

COD. GASTO	GASTOS	CRED ORIGINAL	AUMENTOS	DISMINUCIONES	CRED VIGENTE	COMPROMISO	DEVENGADO	MAND A PAGAR	PAGADO	NO EJECUTADO
10000	GASTOS EN PERSONAL	70.000.000,00	0,00	0,00	70.000.000,00	23.849.333,31	23.849.333,31	19.155.126,40	19.154.944,63	46.150.666,69
10100	Personal permanente	70.000.000,00	0,00	0,00	70.000.000,00	23.849.333,31	23.849.333,31	19.155.126,40	19.154.944,63	46.150.666,69
10101	Retribuciones del Cargo	70.000.000,00	0,00	0,00	70.000.000,00	23.849.333,31	23.849.333,31	19.155.126,40	19.154.944,63	46.150.666,69
10106	Contribuciones patronales	0,00	0,00	0,00	0,00	0,00	0,00	0,00	0,00	0,00
10200	Personal Temporario	0,00	0,00	0,00	0,00	0,00	0,00	0,00	0,00	0,00
10201	Retribuciones del cargo	0,00	0,00	0,00	0,00	0,00	0,00	0,00	0,00	0,00
10205	Contribuciones patronales	0,00	0,00	0,00	0,00	0,00	0,00	0,00	0,00	0,00
10300	Servicios extraordinarios	0,00	0,00	0,00	0,00	0,00	0,00	0,00	0,00	0,00
10400	Asignaciones familiares	0,00	0,00	0,00	0,00	0,00	0,00	0,00	0,00	0,00
10401	Asignaciones familiares	0,00	0,00	0,00	0,00	0,00	0,00	0,00	0,00	0,00
10500	Asistencia social al personal	0,00	0,00	0,00	0,00	0,00	0,00	0,00	0,00	0,00
10600	Beneficios y compensaciones	0,00	0,00	0,00	0,00	0,00	0,00	0,00	0,00	0,00
20000	BIENES DE CONSUMO	615.448,25	0,00	0,00	615.448,25	206.700,25	176.475,25	176.475,25	170.689,25	438.973,00
20100	Productos alimenticios, agropecuarios y forestales	43.214,20	0,00	0,00	43.214,20	67.724,06	37.499,06	37.499,06	37.499,06	5.715,14
20101	Alimentos para personas	43.214,20	0,00	0,00	43.214,20	67.724,06	37.499,06	37.499,06	37.499,06	5.715,14
20200	Textiles y vestuario	343.500,00	0,00	0,00	343.500,00	1.690,00	1.690,00	1.690,00	1.690,00	341.810,00
20201	Hilados y telas	3.500,00	0,00	0,00	3.500,00	400,00	400,00	400,00	400,00	3.100,00
20202	Prendas de vestir	340.000,00	0,00	0,00	340.000,00	1.290,00	1.290,00	1.290,00	1.290,00	338.710,00
20300	Productos de papel, cartón e impresos	23.265,02	0,00	0,00	23.265,02	12.463,31	12.463,31	12.463,31	12.463,31	10.801,71
20301	Papel de escritorio y cartón	2.447,02	0,00	0,00	2.447,02	4.788,31	4.788,31	4.788,31	4.788,31	-2.341,29
20303	Productos de artes gráficas	19.960,00	0,00	0,00	19.960,00	4.950,00	4.950,00	4.950,00	4.950,00	15.010,00
20305	Libros revistas y periódicos	858,00	0,00	0,00	858,00	2.725,00	2.725,00	2.725,00	2.725,00	-1.867,00
20400	Productos de cuero y caucho	7.612,00	0,00	0,00	7.612,00	0,00	0,00	0,00	0,00	7.612,00
20404	Cubiertas y cámaras de aire	7.612,00	0,00	0,00	7.612,00	0,00	0,00	0,00	0,00	7.612,00
20500	Productos químicos, combustibles y lubricantes	43.162,34	0,00	0,00	43.162,34	20.747,12	20.747,12	20.747,12	20.747,12	22.415,22
20502	Productos farmacéuticos y medicinales	2.162,34	0,00	0,00	2.162,34	155,00	155,00	155,00	155,00	2.007,34
20505	Tintas pinturas y colorantes	0,00	0,00	0,00	0,00	0,00	0,00	0,00	0,00	0,00
20506	Combustibles y lubricantes	40.000,00	0,00	0,00	40.000,00	20.592,12	20.592,12	20.592,12	20.592,12	19.407,88
20507	Específicos veterinarios	1.000,00	0,00	0,00	1.000,00	0,00	0,00	0,00	0,00	1.000,00
20508	Productos de material plástico	0,00	0,00	0,00	0,00	0,00	0,00	0,00	0,00	0,00
20600	Productos de minerales no metálicos	5.528,82	0,00	0,00	5.528,82	0,00	0,00	0,00	0,00	5.528,82

Fecha de Impresión: 31/07/18 13:17:15

SIVILA, ANALIA

Director de Administración

Adrián R. García

Dr. Abel O. Galeano
Presidente
I.P.R.A.





Provincia de Tierra del Fuego,
Antártida e Islas del Atlántico Sur.
República Argentina.

ADMINISTRACIÓN PROVINCIAL

EJECUCIÓN DE GASTOS POR OBJETO A NIVEL DE PARCIAL

Organismo: Instituto Provincial de Regulación de Apu Mes: 5 Año: 2018

COD. GASTO	GASTOS	CRED ORIGINAL	AUMENTOS	DISMINUCIONES	CRED VIGENTE	COMPROMISO	DEVENGADO	MAND A PAGAR	PAGADO	NO EJECUTADO
20603	Productos de loza y porcelana	5.528,82	0,00	0,00	5.528,82	0,00	0,00	0,00	0,00	5.528,82
20700	Productos metálicos	11.560,00	0,00	0,00	11.560,00	2.158,91	2.158,91	2.158,91	2.158,91	9.401,09
20705	Herramientas menores	1.560,00	0,00	0,00	1.560,00	1.472,25	1.472,25	1.472,25	1.472,25	87,75
20709	Otros n.e.p.	10.000,00	0,00	0,00	10.000,00	686,66	686,66	686,66	686,66	9.313,34
20800	Minerales	0,00	0,00	0,00	0,00	0,00	0,00	0,00	0,00	0,00
20900	Otros bienes de consumo	137.605,87	0,00	0,00	137.605,87	101.916,85	101.916,85	101.916,85	96.130,85	35.689,02
20901	Elementos de limpieza	46.374,38	0,00	0,00	46.374,38	20.579,01	20.579,01	20.579,01	20.579,01	25.795,37
20902	Útiles de escritorio, oficina y enseñanza	30.938,79	0,00	0,00	30.938,79	41.891,09	41.891,09	41.891,09	36.105,09	-10.952,30
20903	Útiles y materiales eléctricos	2.132,00	0,00	0,00	2.132,00	10.835,86	10.835,86	10.835,86	10.835,86	-8.703,86
20904	Utensilios de cocina y comedor	10.000,00	0,00	0,00	10.000,00	7.650,80	7.650,80	7.650,80	7.650,80	2.349,20
20906	Repuestos y accesorios	30.603,98	0,00	0,00	30.603,98	20.066,09	20.066,09	20.066,09	20.066,09	10.537,89
20909	Otros n.e.p	17.556,72	0,00	0,00	17.556,72	894,00	894,00	894,00	894,00	16.662,72
30000	SERVICIOS NO PERSONALES	67.782.270,88	0,00	0,00	67.782.270,88	43.697.405,28	27.315.123,81	26.936.881,45	26.589.359,06	40.467.147,07
30100	Servicios básicos	1.966.197,78	0,00	0,00	1.966.197,78	1.941.123,47	567.599,99	567.599,99	566.365,54	1.398.597,79
30101	Energía eléctrica	408.000,00	0,00	0,00	408.000,00	531.578,72	163.399,83	163.399,83	163.399,83	244.600,17
30102	Agua	592.800,00	0,00	0,00	592.800,00	600.000,00	184.138,60	184.138,60	184.138,60	408.661,40
30103	Gas	60.000,00	0,00	0,00	60.000,00	42.960,46	17.822,08	17.822,08	17.822,08	42.177,92
30104	Teléfonos, telex y telefax	200.000,00	0,00	0,00	200.000,00	120.106,29	29.457,48	29.457,48	29.214,19	170.542,52
30105	correos y telégrafo	240.500,00	0,00	0,00	240.500,00	80.401,20	7.590,00	7.590,00	7.590,00	232.910,00
30109	Otros n.e.p.	464.897,78	0,00	0,00	464.897,78	566.076,80	165.192,00	165.192,00	164.200,84	299.705,78
30200	Alquileres y derechos	12.850.685,84	0,00	0,00	12.850.685,84	14.575.156,93	5.610.584,23	5.383.176,87	5.345.976,29	7.240.101,61
30203	Alquileres de equipos de computación	12.511.385,84	0,00	0,00	12.511.385,84	14.027.356,93	5.508.084,23	5.305.676,87	5.269.196,29	7.003.301,61
30204	Alquileres de fotocopiadoras	162.500,00	0,00	0,00	162.500,00	427.800,00	62.500,00	37.500,00	37.500,00	100.000,00
30209	Otros n.e.p	176.800,00	0,00	0,00	176.800,00	120.000,00	40.000,00	40.000,00	39.280,00	136.800,00
30300	Mantenimiento, reparación y limpieza	615.460,00	0,00	0,00	615.460,00	2.253.007,67	887.432,54	887.432,54	885.427,79	-271.972,54
30301	Mantenimiento y reparación de edificios y locales	50.000,00	0,00	0,00	50.000,00	1.631.677,87	667.052,54	667.052,54	667.052,54	-617.052,54
30302	Mantenimiento y reparación de vehículos	5.460,00	0,00	0,00	5.460,00	2.730,00	2.730,00	2.730,00	2.730,00	2.730,00
30303	Mantenimiento y reparación de maquinaria y equipo	0,00	0,00	0,00	0,00	5.000,00	5.000,00	5.000,00	5.000,00	-5.000,00
30305	Limpieza, aseo y fumigación	560.000,00	0,00	0,00	560.000,00	613.600,00	212.650,00	212.650,00	210.645,25	347.350,00
30400	Servicios técnicos y profesionales	1.100.000,00	0,00	0,00	1.100.000,00	2.525.400,00	872.160,00	872.160,00	823.338,74	227.840,00
30406	De informática y sistemas computarizados	1.000.000,00	0,00	0,00	1.000.000,00	1.467.625,00	375.375,00	375.375,00	373.218,74	624.625,00

Fecha de Impresión: 31/07/18 13:17:15 SIVILA, ANALIA

Adrián R. García
Director de Administración

Dr. Abel O. Galeano
Presidente
I.P.R.A.

Página: 2
FOLIO 41
Sistema de Información
Provincia de Tierra del Fuego



Provincia de Tierra del Fuego,
Antártida e Islas del Atlántico Sur.
República Argentina.

ADMINISTRACIÓN PROVINCIAL

EJECUCIÓN DE GASTOS POR OBJETO A NIVEL DE PARCIAL

Organismo: Instituto Provincial de Regulación de Apu Mes: 5 Año: 2018

COD. GASTO	GASTOS	CRED ORIGINAL	AUMENTOS	DISMINUCIONES	CRED VIGENTE	COMPROMISO	DEVENGADO	MAND A PAGAR	PAGADO	NO EJECUTADO
30409	Otros n.e.p.	100.000,00	0,00	0,00	100.000,00	1.057.775,00	496.785,00	496.785,00	450.120,00	-396.785,00
30500	Servicios comerciales y financieros	1.092.950,28	0,00	0,00	1.092.950,28	1.097.779,50	245.036,74	245.036,74	245.036,74	847.913,54
30501	Transporte	45.718,15	0,00	0,00	45.718,15	17.079,50	17.079,50	17.079,50	17.079,50	28.638,65
30502	Almacenamiento	4.093,10	0,00	0,00	4.093,10	1.200,00	1.200,00	1.200,00	1.200,00	2.893,10
30503	Imprenta, publicaciones y reproducciones	982.950,00	0,00	0,00	982.950,00	949.500,00	168.500,00	168.500,00	168.500,00	814.450,00
30504	Primas y gastos de seguros	60.189,03	0,00	0,00	60.189,03	130.000,00	58.257,24	58.257,24	58.257,24	1.931,79
30509	Otros n.e.p.	0,00	0,00	0,00	0,00	0,00	0,00	0,00	0,00	0,00
30600	Publicidad y propaganda	2.000.000,00	0,00	0,00	2.000.000,00	2.492.505,00	804.741,00	653.906,00	610.386,00	1.195.259,00
30700	Pasajes y viáticos	470.975,34	0,00	0,00	470.975,34	159.699,25	159.699,25	159.699,25	159.699,25	311.276,09
30701	Pasajes	383.825,34	0,00	0,00	383.825,34	125.399,25	125.399,25	125.399,25	125.399,25	258.426,09
30702	Viáticos	87.150,00	0,00	0,00	87.150,00	34.300,00	34.300,00	34.300,00	34.300,00	52.850,00
30800	Impuestos, derechos y tasas	833.310,57	0,00	0,00	833.310,57	138.798,79	105.404,79	105.404,79	105.403,24	727.905,78
30803	Derechos y tasas	373.045,17	0,00	0,00	373.045,17	105.284,00	71.890,00	71.890,00	71.890,00	301.155,17
30804	Multas, recargos y gastos judiciales	0,00	0,00	0,00	0,00	33.247,96	33.247,96	33.247,96	33.247,96	-33.247,96
30806	Juicios y Mediaciones	400.000,00	0,00	0,00	400.000,00	0,00	0,00	0,00	0,00	400.000,00
30809	Otros n.e.p.	60.265,40	0,00	0,00	60.265,40	266,83	266,83	266,83	265,28	59.998,57
30900	Otros Servicios	46.852.691,07	0,00	0,00	46.852.691,07	18.513.934,67	18.062.465,27	18.062.465,27	17.847.725,47	28.790.225,80
30901	Servicios de ceremonial	90.063,82	0,00	0,00	90.063,82	10.103,00	10.103,00	10.103,00	10.103,00	79.960,82
30903	Servicios de vigilancia	1.699.297,86	0,00	0,00	1.699.297,86	644.298,60	192.829,20	192.829,20	192.829,20	1.506.468,66
30909	Otros n.e.p.	45.063.329,39	0,00	0,00	45.063.329,39	17.859.533,07	17.859.533,07	17.859.533,07	17.644.793,27	27.203.796,32
40000	BIENES DE USO	963.617,61	0,00	0,00	963.617,61	347.987,06	184.387,06	184.387,06	105.176,66	779.230,55
40100	Bienes Preexistentes	0,00	0,00	0,00	0,00	0,00	0,00	0,00	0,00	0,00
40200	Construcciones	0,00	0,00	0,00	0,00	0,00	0,00	0,00	0,00	0,00
40300	Maquinaria y equipo	963.617,61	0,00	0,00	963.617,61	347.987,06	184.387,06	184.387,06	105.176,66	779.230,55
40302	Equipo de transporte, tracción y elevación	300.000,00	0,00	0,00	300.000,00	0,00	0,00	0,00	0,00	300.000,00
40304	Equipo de comunicación y señalamiento	50.000,00	0,00	0,00	50.000,00	0,00	0,00	0,00	0,00	50.000,00
40305	Equipo educacional y recreativo	30.000,00	0,00	0,00	30.000,00	0,00	0,00	0,00	0,00	30.000,00
40306	Equipo para computación	350.000,00	0,00	0,00	350.000,00	172.957,00	64.957,00	64.957,00	10.557,01	285.043,00
40307	Equipo de oficina y muebles	80.000,00	0,00	0,00	80.000,00	55.600,00	0,00	0,00	0,00	80.000,00
40308	Herramientas y repuestos mayores	40.000,00	0,00	0,00	40.000,00	25.798,52	25.798,52	25.798,52	12.258,12	14.201,48
40309	Equipos varios	113.617,61	0,00	0,00	113.617,61	93.631,54	93.631,54	93.631,54	82.361,53	19.986,07

Fecha de Impresión: 31/07/18 13:17:15

SIVILA, ANALIA

Inspector de Administración
I.P.R.A.

Adrián R. Gironda

[Signature]
Dr. Abel O. Calcaño
Presidente
I.P.R.A.

Página: 3





Provincia de Tierra del Fuego,
Antártida e Islas del Atlántico Sur.
República Argentina.

ADMINISTRACIÓN PROVINCIAL

EJECUCIÓN DE GASTOS POR OBJETO A NIVEL DE PARCIAL

Organismo: Instituto Provincial de Regulación de Apu Mes: 5 Año: 2018

COD. GASTO	GASTOS	CRED ORIGINAL	AUMENTOS	DISMINUCIONES	CRED VIGENTE	COMPROMISO	DEVENGADO	MAND A PAGAR	PAGADO	NO EJECUTADO
40800	Activos intangibles	0,00	0,00	0,00	0,00	0,00	0,00	0,00	0,00	0,00
50000	TRANSFERENCIAS	44.453.187,06	0,00	0,00	44.453.187,06	9.492.159,72	9.492.159,72	9.222.283,24	8.621.052,12	34.961.027,34
50100	Transferencias al Sector Privado p/ financiar Gastos Corrientes	44.453.187,06	0,00	0,00	44.453.187,06	9.492.159,72	9.492.159,72	9.222.283,24	8.621.052,12	34.961.027,34
50102	Pensiones	283.234,15	0,00	0,00	283.234,15	29.901,92	29.901,92	29.901,92	29.901,92	253.332,23
50109	Transferencias a empresas privadas	44.169.952,91	0,00	0,00	44.169.952,91	9.462.257,80	9.462.257,80	9.192.381,32	8.591.150,20	34.707.695,11
50200	Transferencias al Sector Privado p/ financiar Gastos de Capital	0,00	0,00	0,00	0,00	0,00	0,00	0,00	0,00	0,00
50201	Transferencias a personas	0,00	0,00	0,00	0,00	0,00	0,00	0,00	0,00	0,00
60000	ACTIVOS FINANCIEROS	0,00	0,00	0,00	0,00	0,00	0,00	0,00	0,00	0,00
70000	SERVICIO DE LA DEUDA Y DISMINUCIÓN DE OTROS PASIVOS	1.550.000,00	0,00	0,00	1.550.000,00	7.899,14	7.899,14	7.899,14	7.899,14	1.542.100,86
70100	Servicio de la deuda interna	1.550.000,00	0,00	0,00	1.550.000,00	7.899,14	7.899,14	7.899,14	7.899,14	1.542.100,86
70101	Intereses de la deuda interna a corto plazo	1.550.000,00	0,00	0,00	1.550.000,00	7.899,14	7.899,14	7.899,14	7.899,14	1.542.100,86
80000	OTROS GASTOS	115.121.568,27	0,00	0,00	115.121.568,27	59.812.004,73	59.812.004,73	59.124.801,93	58.242.623,61	55.309.563,54
80100	Intereses de Instituciones Publicas Financieras	0,00	0,00	0,00	0,00	0,00	0,00	0,00	0,00	0,00
80200	Depreciación y amortización	0,00	0,00	0,00	0,00	0,00	0,00	0,00	0,00	0,00
80300	Descuentos y bonificaciones	0,00	0,00	0,00	0,00	0,00	0,00	0,00	0,00	0,00
80400	Otras pérdidas	115.121.568,27	0,00	0,00	115.121.568,27	59.812.004,73	59.812.004,73	59.124.801,93	58.242.623,61	55.309.563,54
80406	Otras pérdidas de operación	115.121.568,27	0,00	0,00	115.121.568,27	59.812.004,73	59.812.004,73	59.124.801,93	58.242.623,61	55.309.563,54
80500	Disminución del patrimonio	0,00	0,00	0,00	0,00	0,00	0,00	0,00	0,00	0,00
90000	GASTOS FIGURATIVOS	12.650.309,68	0,00	0,00	12.650.309,68	0,00	0,00	0,00	0,00	12.650.309,68
90100	Gastos Figurativos de la Adm. Prov. para transacciones ctes.	12.650.309,68	0,00	0,00	12.650.309,68	0,00	0,00	0,00	0,00	12.650.309,68
90109	Otros n.e.p.	12.650.309,68	0,00	0,00	12.650.309,68	0,00	0,00	0,00	0,00	12.650.309,68
990000	TOTAL DE GASTOS	313.136.401,75	0,00	0,00	313.136.401,75	137.413.488,49	120.837.383,02	114.807.854,47	112.891.744,47	192.299.018,73

Director de Administración
I.P.R.A.
Cristian R. Garcia

Abel O. Galeano
Presidente
I.P.R.A.





Provincia de Tierra del Fuego,
Antártida e Islas del Atlántico Sur.
República Argentina.

ADMINISTRACIÓN PROVINCIAL

EJECUCIÓN DE GASTOS POR OBJETO A NIVEL DE PARCIAL


Organismo: Instituto Provincial de Regulación de Apu Mes: 5 Año: 2018

TOTALES POR FINANCIAMIENTO

COD. GASTO	GASTOS	CRED ORIGINAL	AUMENTOS	DISMINUCIONES	CRED VIGENTE	COMPROMISO	DEVENGADO	MAND A PAGAR	PAGADO	NO EJECUTADO
10000	GASTOS EN PERSONAL	70.000.000,00	0,00	0,00	70.000.000,00	23.849.333,31	23.849.333,31	19.155.126,40	19.154.944,63	46.150.666,69
990000	001002001001 Recursos Propios	70.000.000,00	0,00	0,00	70.000.000,00	23.849.333,31	23.849.333,31	19.155.126,40	19.154.944,63	46.150.666,69
20000	BIENES DE CONSUMO	615.448,25	0,00	0,00	615.448,25	206.700,25	176.475,25	176.475,25	170.689,25	438.973,00
990000	001002001001 Recursos Propios	615.448,25	0,00	0,00	615.448,25	206.700,25	176.475,25	176.475,25	170.689,25	438.973,00
30000	SERVICIOS NO PERSONALES	67.782.270,88	0,00	0,00	67.782.270,88	43.697.405,28	27.315.123,81	26.936.881,45	26.589.359,06	40.467.147,07
990000	001002001001 Recursos Propios	67.782.270,88	0,00	0,00	67.782.270,88	43.697.405,28	27.315.123,81	26.936.881,45	26.589.359,06	40.467.147,07
40000	BIENES DE USO	963.617,61	0,00	0,00	963.617,61	347.987,06	184.387,06	184.387,06	105.176,66	779.230,55
990000	001002001001 Recursos Propios	963.617,61	0,00	0,00	963.617,61	347.987,06	184.387,06	184.387,06	105.176,66	779.230,55
50000	TRANSFERENCIAS	44.453.187,06	0,00	0,00	44.453.187,06	9.492.159,72	9.492.159,72	9.222.283,24	8.621.052,12	34.961.027,34
990000	001002001001 Recursos Propios	44.453.187,06	0,00	0,00	44.453.187,06	9.492.159,72	9.492.159,72	9.222.283,24	8.621.052,12	34.961.027,34
70000	SERVICIO DE LA DEUDA Y DISMINUCIÓN DE OTROS PASIVOS	1.550.000,00	0,00	0,00	1.550.000,00	7.899,14	7.899,14	7.899,14	7.899,14	1.542.100,86
990000	001002001001 Recursos Propios	1.550.000,00	0,00	0,00	1.550.000,00	7.899,14	7.899,14	7.899,14	7.899,14	1.542.100,86
80000	OTROS GASTOS	115.121.568,27	0,00	0,00	115.121.568,27	59.812.004,73	59.812.004,73	59.124.801,93	58.242.623,61	55.309.563,54
990000	001002001001 Recursos Propios	115.121.568,27	0,00	0,00	115.121.568,27	59.812.004,73	59.812.004,73	59.124.801,93	58.242.623,61	55.309.563,54
90000	GASTOS FIGURATIVOS	12.650.309,68	0,00	0,00	12.650.309,68	0,00	0,00	0,00	0,00	12.650.309,68
990000	001002001001 Recursos Propios	12.650.309,68	0,00	0,00	12.650.309,68	0,00	0,00	0,00	0,00	12.650.309,68
990000	TOTAL	313.136.401,75	0,00	0,00	313.136.401,75	137.413.489,49	120.837.383,02	114.807.854,47	112.891.744,47	192.299.018,73

Adrián R. García
Director de Administración
I.P.R.A.

Dr. Abel O. Galeano
Presidente
I.P.R.A.





Provincia de Tierra del Fuego,
Antártida e Islas del Atlántico Sur.
República Argentina.

ADMINISTRACIÓN PROVINCIAL

EVOLUCIÓN DE LA DEUDA PÚBLICA

MES 5 DE 2018


UNIDAD ORGANIZATIVA: Instituto Provincial de Regulación de Apuestas

ETAPA: Ninguno

CÓDIGO	CONCEPTO	STOCK al Inicio Ejercicio	INCREMENTOS			DISMINUCIONES			STOCK a Fin de Mes
			PRESUPUEST	NO PRESUPUEST	TOTAL	PRESUPUEST	NO PRESUPUEST	TOTAL	
10000000000	GOBIERNO NACIONAL	0,00	0,00	0,00	0,00	0,00	0,00	0,00	0,00
20000000000	PRESTAMOS DEL SECTOR	0,00	0,00	0,00	0,00	0,00	0,00	0,00	0,00
30000000000	PRESTAMOS DEL SECTOR	0,00	0,00	0,00	0,00	0,00	0,00	0,00	0,00
40000000000	TÍTULOS PÚBLICOS	0,00	0,00	0,00	0,00	0,00	0,00	0,00	0,00
50000000000	OTROS PASIVOS	11.764.069,58	7.945.638,55	0,00	7.945.638,5	8.997.919,86	0,00	8.997.919,86	10.711.788,27
50200000000	DEUDA FLOTANTE	11.764.069,58	7.945.638,55	0,00	7.945.638,5	8.997.919,86	0,00	8.997.919,86	10.711.788,27
50201000000	Personal	5.501.788,50	4.694.388,68	0,00	4.694.388,6	5.498.047,96	0,00	5.498.047,96	4.698.129,22
50202000000	Bienes de Consumo	37.500,00	5.786,00	0,00	5.786,00	0,00	0,00	0,00	43.286,00
50203000000	Servicios no Personales	3.099.369,07	725.764,75	0,00	725.764,75	2.469.691,67	0,00	2.469.691,67	1.355.442,15
50204000000	Bienes de Uso	184.690,00	79.210,40	0,00	79.210,40	111.658,00	0,00	111.658,00	152.242,40
50204090000	Otros Bs de Uso	184.690,00	79.210,40	0,00	79.210,40	111.658,00	0,00	111.658,00	152.242,40
50205000000	Transferencias	1.868.555,49	871.107,60	0,00	871.107,60	318.124,45	0,00	318.124,45	2.421.538,64
50206000000	Otros Gastos	804.616,52	1.569.381,12	0,00	1.569.381,1	332.847,78	0,00	332.847,78	2.041.149,86
50207000000	Gastos Figurativos	0,00	0,00	0,00	0,00	0,00	0,00	0,00	0,00
50208000000	Servicios de la Deuda	267.550,00	0,00	0,00	0,00	267.550,00	0,00	267.550,00	0,00
80000000000	TOTAL	11.764.069,58	7.945.638,55	0,00	7.945.638,5	8.997.919,86	0,00	8.997.919,86	10.711.788,27

Director de Administración
IPRA
Adrián R. García

Dr. Abel O. Galeano
Presidente
I.P.R.A.





Provincia de Tierra del Fuego,
Antártida e Islas del Atlántico Sur

PROVINCIA DE TIERRA DEL FUEGO

CUENTAS BANCARIAS

MES 5 DE 2018

PLANILLA EN ETAPA: Ninguno

UNIDAD ORGANIZATIVA: 224 Instituto Provincial de Regulación de Apuestas

Nº Cuenta	Tipo de Cuenta	Moneda	Banco	Saldo Libro Banco	Saldo Extracto	Firmantes	Instrumento Legal	Fondo Tipo
0001	Plazo Fijo	Peso	Bco. Tierra del Fuego	4.053.214,78	4.053.214,78	Arzamendia, Soria		Recursos de Afectación
109119-0	Cuenta Corriente	Peso	Bco. Tierra del Fuego	458.530,13	458.530,13	García, Martínez, Sanchez, Tol		Recursos de Afectación
109487-0	Cuenta Corriente	Peso	Bco. Tierra del Fuego	0,00	0,00			Recursos de Afectación
1403330	Cuenta Corriente	Peso	Bco. Tierra del Fuego	160.418,82	163.427,51	García, Vidal, Perez, Sanchez		Fondos Permanentes
1710251/1	Cuenta Corriente	Peso	Bco. Tierra del Fuego	0,00	0,00			Recursos de Afectación
1710283/2	Cuenta Corriente	Peso	Bco. Tierra del Fuego	0,00	0,00	Martínez, Sanchez		Fondos Permanentes
1710415/9	Cuenta Corriente	Peso	Bco. Tierra del Fuego	5.938.619,55	6.549.708,73	García, Martínez, Sanchez, Tol		Libre disponibilidad
1710439/5	Cuenta Corriente	Peso	Bco. Tierra del Fuego	0,00	0,00			Recursos de Afectación
1710451/7	Cuenta Corriente	Peso	Bco. Tierra del Fuego	168.468,30	177.947,30	García, Martínez, Sanchez, Tol		Libre disponibilidad
1710519/0	Cuenta Corriente	Peso	Bco. Tierra del Fuego	0,00	0,00			Recursos de Afectación
1710694/0	Cuenta Corriente	Peso	Bco. Tierra del Fuego	0,00	0,00			Recursos de Afectación
1710695/7	Cuenta Corriente	Peso	Bco. Tierra del Fuego	31.906,67	31.906,67	García, Martínez, Sanchez, Tol		Recursos de Afectación
1710723/3	Cuenta Corriente	Peso	Bco. Tierra del Fuego	0,00	0,00	García, Martínez, Sanchez, Tol		Recursos de Afectación
2710081/8	Cuenta Corriente	Peso	Bco. Tierra del Fuego	3.996.259,84	3.819.018,37	Arzamendia, Canalis, Pacheco,		Libre disponibilidad
317748-00	Cuenta Corriente	Peso	Bco. Tierra del Fuego	201.008,71	277.279,11	García, Vidal, Perez, Sanchez,		Fondos Permanentes
37100015	Cuenta Corriente	Dólar	Bco. Tierra del Fuego	139,09	139,09	Martínez, Tolaba		Libre disponibilidad
3710078/8	Cuenta Corriente	Peso	Bco. Tierra del Fuego	0,00	0,00			Recursos de Afectación
37101835-0	Cuenta Corriente	Peso	Bco. Tierra del Fuego	19.319,82	19.319,82	Arzamendia, Canalis, Pacheco,		Fondos Permanentes

TOTALES

Por Banco


Banco	Moneda	Saldo Libro Banco	Saldo Extracto
Bco. Tierra del Fuego	Peso	15.027.746,62	15.550.352,42
	Dólar	139,09	139,09

Por tipo de Cuenta

Tipo de Cuenta	Moneda	Saldo Libro Banco	Saldo Extracto
Cuenta Corriente	Peso	10.974.531,84	11.497.137,64
	Dólar	139,09	139,09

Adrián R. García
Director de Administración
I.P.R.A.

[Handwritten Signature]
Dr. Abel O. C. C. C.
Presi. Página 1
I.P.R.A.





Provincia de Tierra del Fuego,
Antártida e Islas del Atlántico Sur

PROVINCIA DE TIERRA DEL FUEGO

CUENTAS BANCARIAS

MES 5 DE 2018

PLANILLA EN ETAPA: Ninguno

UNIDAD ORGANIZATIVA: 224 Instituto Provincial de Regulación de Apuestas

	Moneda	Saldo Libro Banco	Saldo Extracto
Plazo Fijo	Peso	4.053.214,78	4.053.214,78
	Dólar	0,00	0,00

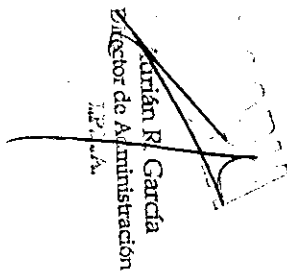
Totales Generales


TOTALES GENERALES	Moneda	Saldo Libro Banco	Saldo Extracto
	Peso	15.027.746,62	15.550.352,42
	Dólar	139,09	139,09


OBSERVACIONES

Número: 1 Usuario: ASIVILA Fecha: 25/07/18 23:21

Dólar TC BNA 24,40 fecha 31/05/18


 Mariana R. García
 Directora de Administración
 I.P.R.A.


 Dr. Abel O. Galeano
 Presidente
 I.P.R.A.





Provincia de Tierra del Fuego,
Antártida e Islas del Atlántico Sur
República Argentina

PROVINCIA DE TIERRA DEL FUEGO

NOMINA DE PERSONAL


ORGANISMO: Instituto Provincial de Regulación de Apuestas
ETAPA: Ninguno
MES 5 DE 2018

En Pesos

COD	ESCALAFONES	APORTES PATRONALES (a)	REMUNERACIONES (b)	ADICIONALES (c)	SUB TOTAL (a+b+c)(d)	ASIGNACIONES FAMILIARES (e)	TOTAL (f=d+e)	APORTES PERSONALES (g)	SUELDO LÍQUIDO (f-a-g)
5	Vial	0,00	0,00	0,00	0,00	0,00	0,00	0,00	0,00
10	Autoridades Superiores	48.787,42	207.454,36	0,00	256.241,78	1.188,30	257.430,08	45.783,97	162.858,69
11	Otros - Escalafones Propios	822.149,15	3.494.462,81	0,00	4.316.611,96	102.785,40	4.419.397,36	747.433,38	2.849.814,8
12	SUBTOTAL I	870.936,57	3.701.917,17	0,00	4.572.853,74	103.973,70	4.676.827,44	793.217,35	3.012.673,5
13	DOCENTES	0,00	0,00	0,00	0,00	0,00	0,00	0,00	0,00
17	SUBTOTAL (sin S.A.C.)	870.936,57	3.701.917,17	0,00	4.572.853,74	103.973,70	4.676.827,44	793.217,35	3.012.673,5
18	SAC - Autoridades Superior	0,00	0,00	0,00	0,00	0,00	0,00	0,00	0,00
19	SAC - Resto	0,00	0,00	0,00	0,00	0,00	0,00	0,00	0,00
20	SUBTOTAL (incluido el SAC	870.936,57	3.701.917,17	0,00	4.572.853,74	103.973,70	4.676.827,44	793.217,35	3.012.673,5

Adrián R. García
Director de Administración
I.P.R.A.

Dr. Abel O. Galeano
Presidente
I.P.R.A.





COMPOSICION DEL GASTO POR FINALIDAD-FUNCION Y CARACTER ECONOMICO


ORGANISMO: Instituto Provincial de Regulación de Apuestas
ETAPA: Davengado
MES 5 DE 2018
TRIMESTRE 2

En Pesos

CODIGO	CONCEPTO	TOTAL GENERAL (a)+(b)+(c)	GASTOS CORRIENTES								GASTOS DE CAPITAL						APLICACIONES FINANCIERAS								
			GASTOS DE CONSUMO					RENTAS DE LA PROPIEDAD	PRESTAC. SEG. SOCIAL	TRANSFERENCIAS	OTROS	TOTAL (b)	BIENES DE USO				TRANSFERENCIAS	INVERSIÓN FCIERA	TOTAL (c)	ACTIVOS FINANCIEROS	SERVICIOS DE LA DEUDA				
			TOTAL (a)	GASTOS EN PERSONAL	BIENES DE CONSUMO	SERVICIOS NO PERSONALES	CONSTRUCIONES						BIENES PRE-EXISTENTES	MAQUINARIA Y EQUIPOS	OTROS										
100000000	ADMINISTRACION GUBERNAMENTAL	0,00	0,00	0,00	0,00	0,00	0,00	0,00	0,00	0,00	0,00	0,00	0,00	0,00	0,00	0,00	0,00	0,00	0,00	0,00	0,00	0,00	0,00	0,00	
200000000	SERVICIOS DE SEGURIDAD	0,00	0,00	0,00	0,00	0,00	0,00	0,00	0,00	0,00	0,00	0,00	0,00	0,00	0,00	0,00	0,00	0,00	0,00	0,00	0,00	0,00	0,00	0,00	0,00
300000000	SERVICIOS SOCIALES	120.837.383,02	120.652.895,96	23.849.333,31	176.475,25	27.315.123,81	7.899,14	0,00	0,00	0,00	0,00	0,00	0,00	0,00	0,00	0,00	0,00	0,00	0,00	0,00	0,00	0,00	0,00	0,00	0,00
302000000	Promoción y Asistencia Social	120.837.383,02	120.652.895,96	23.849.333,31	176.475,25	27.315.123,81	7.899,14	0,00	0,00	0,00	0,00	0,00	0,00	0,00	0,00	0,00	0,00	0,00	0,00	0,00	0,00	0,00	0,00	0,00	0,00
400000000	SERVICIOS ECONOMICOS	0,00	0,00	0,00	0,00	0,00	0,00	0,00	0,00	0,00	0,00	0,00	0,00	0,00	0,00	0,00	0,00	0,00	0,00	0,00	0,00	0,00	0,00	0,00	0,00
500000000	DEUDA PUBLICA	0,00	0,00	0,00	0,00	0,00	0,00	0,00	0,00	0,00	0,00	0,00	0,00	0,00	0,00	0,00	0,00	0,00	0,00	0,00	0,00	0,00	0,00	0,00	0,00
600000000	TOTAL	120.837.383,02	120.652.895,96	23.849.333,31	176.475,25	27.315.123,81	7.899,14	0,00	0,00	0,00	0,00	0,00	0,00	0,00	0,00	0,00	0,00	0,00	0,00	0,00	0,00	0,00	0,00	0,00	0,00

Adrián F. García
Director de Administración
I.P.R.A.

Dr. Abel O. Galeano
Presidente
I.P.R.A.





COMPOSICION DEL GASTO POR FINALIDAD-FUNCION Y CARACTER ECONOMICO


ORGANISMO: Instituto Provincial de Regulación de Apuestas
ETAPA: Pagado
MES 5 DE 2018
TRIMESTRE 2

En Pesos

CODIGO	CONCEPTO	TOTAL GENERAL (a)+(b)+(c)	GASTOS CORRIENTES								GASTOS DE CAPITAL						APLICACIONES FINANCIERAS							
			GASTOS DE CONSUMO				RENTAS DE LA PROPIEDAD	PRESTAC. SEG. SOCIAL	TRANSFERENCIAS	OTROS	TOTAL (b)	BIENES DE USO				TRANSFERENCIAS	INVERSIÓN FCIERA	TOTAL (c)	ACTIVOS FINANCIEROS	SERVICIOS DE LA DEUDA				
			TOTAL (a)	GASTOS EN PERSONAL	BIENES DE CONSUMO	SERVICIOS NO PERSONALES						CONSTRUCIONES	BIENES PRE-EXISTENTES	MAQUINARIA Y EQUIPOS	OTROS									
100000000	ADMINISTRACION GUBERNAMENTAL	0,00	0,00	0,00	0,00	0,00	0,00	0,00	0,00	0,00	0,00	0,00	0,00	0,00	0,00	0,00	0,00	0,00	0,00	0,00	0,00	0,00	0,00	
200000000	SERVICIOS DE SEGURIDAD	0,00	0,00	0,00	0,00	0,00	0,00	0,00	0,00	0,00	0,00	0,00	0,00	0,00	0,00	0,00	0,00	0,00	0,00	0,00	0,00	0,00	0,00	0,00
300000000	SERVICIOS SOCIALES	112.891.744,47	112.786.567,61	19.154.944,63	170.669,25	26.589.359,06	7.899,14	0,00	8.621.052,12	58.242.623,61	105.176,66	0,00	0,00	0,00	0,00	0,00	0,00	0,00	0,00	0,00	0,00	0,00	0,00	0,00
302000000	Promoción y Asistencia Social	112.891.744,47	112.786.567,61	19.154.944,63	170.669,25	26.589.359,06	7.899,14	0,00	8.621.052,12	58.242.623,61	105.176,66	0,00	0,00	105.176,66	0,00	0,00	0,00	0,00	0,00	0,00	0,00	0,00	0,00	0,00
400000000	SERVICIOS ECONOMICOS	0,00	0,00	0,00	0,00	0,00	0,00	0,00	0,00	0,00	0,00	0,00	0,00	0,00	0,00	0,00	0,00	0,00	0,00	0,00	0,00	0,00	0,00	0,00
500000000	DEUDA PUBLICA	0,00	0,00	0,00	0,00	0,00	0,00	0,00	0,00	0,00	0,00	0,00	0,00	0,00	0,00	0,00	0,00	0,00	0,00	0,00	0,00	0,00	0,00	0,00
600000000	TOTAL	112.891.744,47	112.786.567,61	19.154.944,63	170.669,25	26.589.359,06	7.899,14	0,00	8.621.052,12	58.242.623,61	105.176,66	0,00	0,00	105.176,66	0,00	0,00	0,00	0,00	0,00	0,00	0,00	0,00	0,00	0,00

Adrián R. García
Director de Administración
I.P.R.A.

Dr. Abel O. Galeano
Presidente
I.P.R.A.





Provincia de Tierra del Fuego,
Antártida e Islas del Atlántico Sur.
República Argentina.

PLANTA OCUPADA DE PERSONAL

Organismo: 224 Instituto Provincial de Regulación de Apuestas

Valores expresados en Pesos

Mes: 5

Año: 2018


CÓDIGO	DESCRIPCIÓN	S/ LEY PRESUP. APROBADA		S/ MODIFIC. PRESUP.		S/ EJECUCIÓN PRESUPUESTARIA					
		CARGOS APROBADOS	CRÉDITO APROBADO	AUM/DISM	VIGENTE	CANTIDAD DE CARGOS			VACANTE	COSTO SALARIAL	
						PERMANENTE	TEMPORARIA	TOTAL		PERMANENTE	TEMPORARIA
1000000000	ENCUADRAMIENTO GENERAL	111	0,00	0	111	83	1	84	27	23.662.821,51	186.511,80
1010000000	AUTORIDADES SUPERIORES	4	0,00	0	4	3	0	3	1	1.269.340,70	0,00
1010400000	Presidente	1	0,00	0	1	1	0	1	0	492.756,93	0,00
1010600000	Secretario	2	0,00	0	2	2	0	2	0	796.583,77	0,00
1011100000	Gerente	1	0,00	0	1	0	0	0	1	0,00	0,00
1020000000	PERSONAL DE GABINETE	7	0,00	0	7	6	0	6	1	1.532.618,85	0,00
1021300000	Categoría A	3	0,00	0	3	0	0	0	3	192.180,64	0,00
1021400000	Categoría B	4	0,00	0	4	6	0	6	-2	1.340.438,21	0,00
1030000000	PERSONAL DIRECTIVO	0	0,00	0	0	0	0	0	0	249.272,29	0,00
1030100000	Director General	0	0,00	0	0	0	0	0	0	0,00	0,00
1030400000	Director	0	0,00	0	0	0	0	0	0	249.272,29	0,00
1040000000	PERSONAL SUPERIOR	0	0,00	0	0	0	0	0	0	402.398,44	0,00
1040100000	Jefe de Departamento	0	0,00	0	0	0	0	0	0	327.021,75	0,00
1040200000	Jefe de División	0	0,00	0	0	0	0	0	0	75.376,69	0,00
1040300000	Jefe de Grupo	0	0,00	0	0	0	0	0	0	0,00	0,00
1050000000	PERSONAL ADMINISTRATIVO Y TECNICO	88	0,00	0	88	72	1	73	15	19.755.664,53	186.511,80
1050100000	Categoría 24	8	0,00	0	8	4	0	4	4	1.268.057,53	0,00
1050200000	Categoría 23	15	0,00	0	15	8	0	8	7	2.329.360,01	0,00
1050300000	Categoría 22	20	0,00	0	20	16	0	16	4	4.659.614,92	0,00
1050400000	Categoría 21	13	0,00	0	13	9	0	9	4	2.550.378,65	0,00
1050600000	Categoría 19	19	0,00	0	19	5	0	5	14	1.155.257,28	0,00
1050700000	Categoría 18	8	0,00	0	8	16	0	16	-8	4.511.234,50	0,00
1050900000	Categoría 16	0	0,00	0	0	0	0	0	0	0,00	0,00
1051300000	Categoría 12	0	0,00	0	0	0	0	0	0	0,00	0,00
1051500000	Categoría 10	5	0,00	0	5	14	1	15	-10	3.281.761,64	186.511,80
1060000000	PERSONAL DE OBRAS, MAESTRANZA Y SERVICIOS	12	0,00	0	12	2	0	2	10	433.526,70	0,00
1060100000	Categoría 19	6	0,00	0	6	0	0	0	6	0,00	0,00
1061000000	Categoría 10	6	0,00	0	6	2	0	2	4	433.526,70	0,00
2000000000	ENCUADRAMIENTO PARTICULAR	0	0,00	0	0	0	0	0	0	0,00	0,00
2060000000	ESCALAFON PROFESIONAL UNIVERSITARIO	0	0,00	0	0	0	0	0	0	0,00	0,00
2060300000	PERSONAL ADMINISTRATIVO Y TECNICO	0	0,00	0	0	0	0	0	0	0,00	0,00
2060302000	Categoría B	0	0,00	0	0	0	0	0	0	0,00	0,00
0000000000	TOTAL	111	0,00	0	111	83	1	84	27	23.662.821,51	186.511,80

RESERVACIONES

Número: 1 Usuario: ASIVILA Fecha: 25/07/18 23:37

No se presupuestan las vacantes de personal por categoría al 31/05/2018. Cargos aprobados 111 mediante Decreto N° 3054/16.
Se presupuestó \$70.000.000 de forma global para la partida 1

[Firma]
Dr. Abel O. Galeano
Presidente
I.P.R.A.







MES 5 DE 2018

UNIDAD ORGANIZATIVA: Instituto Provincial de Regulación de Apuestas

En Pesos

CÓDIGO	CONCEPTO	IMPORTE
1000000000	SALDOS INICIALES	
1010000000	Fondos Propios	13.560.415,32
1010100000	Caja	13.560.415,32
1010200000	Bancos	100.000,00
1010201000	Cuentas a la Vista	13.460.415,32
1010202000	Plazos Fijos	6.460.415,32
1020000000	Fondos de Terceros	7.000.000,00
2000000000	INGRESOS	0,00
2010000000	Fondos Propios	123.982.995,23
2010100000	Tributarios	123.982.995,23
2010200000	No Tributarios	0,00
2010400000	Venta de Bs y Servicios	9.696.532,85
2010800000	Otros	114.286.462,38
2010900000	Diferencia de Cambio Positiva (Mon. Extranjera)	0,00
3000000000	EGRESOS	0,00
3010000000	Gastos en Personal	121.889.664,33
3010100000	Remuneraciones	24.652.992,59
3010200000	Aportes y Cont. a la Seg. Social	22.405.022,58
3020000000	Bienes y Servicios	2.247.970,01
3030000000	Bienes de Uso	29.229.739,98
3040000000	Transferencias	216.834,66
3040200000	Otros	8.939.176,57
3060000000	Otros Egresos	8.939.176,57
3080000000	Diferidos Presupuestariamente	58.850.920,53
3080100000	Fondos Permanentes	0,00
4000000000	SALDOS FINALES	0,00
4010000000	Fondos Propios	15.653.746,22
4010100000	Caja	15.653.746,22
4010200000	Bancos	100.000,00
4010201000	Cuentas a la Vista	15.553.746,22
4010202000	Plazos Fijos	11.500.531,44
4020000000	Fondos de Terceros	4.053.214,78
5000000000	DIFERENCIAS	0,00
		0,00


Dr. Abel C. Galeano
Presidente
I.P.R.A.


Adrián H. García
Director de Administración
I.P.R.A.



MES 5 DE 2018

UNIDAD ORGANIZATIVA: Instituto Provincial de Regulación de Apuestas

En Pesos

CÓDIGO	CONCEPTO	IMPORTE
1000000000	VALORES ACTIVOS	
1010000000	Caja	15.653.746,22
1020000000	Bancos	100.000,00
1020100000	Libre Disponibilidad	11.500.531,44
1030000000	Inversiones Financieras	11.500.531,44
1030200000	Plazos Fijos	4.053.214,78
1040000000	Créditos	4.053.214,78
2000000000	VALORES PASIVOS	0,00
2010000000	Personal	10.711.788,27
2010100000	Remuneraciones a Pagar	4.698.129,22
2020000000	Proveedores	4.698.129,22
2040000000	Beneficiarios de la Seg. Social	1.550.970,55
2070000000	Instituto Prov. Seguridad Social	0,00
2140000000	Otros	0,00
3000000000	DIFERENCIA (1-2)	4.462.688,50
		4.941.957,95

[Handwritten Signature]
Dr. ALDO Galeano
Presidente
I.P.R.A.

[Handwritten Signature]
Adrián R. García
Director de Administración
I.P.R.A.



Provincia de Tierra del Fuego,
Antártida e Islas del Atlántico Sur
República Argentina

PROVINCIA DE TIERRA DEL FUEGO
ADMINISTRACION PROVINCIAL

STOCK DE DEUDA, USO DEL CRÉDITO Y SERVICIOS DE DEUDA


ORGANISMO: 224 Instituto Provincial de Regulación de Apuestas
ETAPA: Pagado
MES 5 DE 2018

En Pesos

CÓDIGO	PRESTAMISTA (*)	MONEDA (\$ o US\$)	STOCK	DATOS DEL PERIODO		MONTO ORIGINAL	GARANTÍA	FECHA OPERACIÓN	TASA ANUAL	PLAZO
				AMORTIZACIÓN	INTERESES					
1000000000	GOBIERNO NACIONAL	Peso	0,00	0,00	0,00	0,00		//	0,00	
2000000000	ENTIDADES BANCARIAS Y FINANCIERAS	Peso	0,00	0,00	0,00	0,00		//	0,00	
3000000000	PRESTAMOS DIRECTOS CON ORG. INTERNACIONALE	Peso	0,00	0,00	0,00	0,00		//	0,00	
4000000000	DEUDA CONSOLIDADA	Peso	0,00	0,00	0,00	0,00		//	0,00	
5000000000	TITULOS PUBLICOS PROVINCIALES	Peso	0,00	0,00	0,00	0,00		//	0,00	
7000000000	OTROS	Peso	0,00	0,00	0,00	0,00		//	0,00	
8000000000	TOTAL DEUDA PROVINCIAL	Peso	0,00	0,00	0,00	0,00		//	0,00	
9000000000	DEUDA FLOTANTE	Peso	10.711.788,27	0,00	0,00	0,00		//	0,00	
9010000000	Personal	Peso	4.698.129,22	0,00	0,00	0,00		//	0,00	
9020000000	Proveedores	Peso	1.550.970,55	0,00	0,00	0,00		//	0,00	
9040000000	Transferencias	Peso	2.421.538,64	0,00	0,00	0,00		//	0,00	
9060000000	Otros	Peso	2.041.149,86	0,00	0,00	0,00		//	0,00	
9060100000	Servicios de la Deuda	Peso	0,00	0,00	0,00	0,00		//	0,00	
9060900000	Otros	Peso	2.041.149,86	0,00	0,00	0,00		//	0,00	

Director de Administración
IP.R.A.
Adrián J. García

Dr. Abel O. Galeano
Presidente
I.P.R.A.





Provincia de Tierra del Fuego,
Antártida e Islas del Atlántico Sur.
República Argentina.

PROVINCIA DE TIERRA DEL FUEGO

ADMINISTRACIÓN PROVINCIAL

CARACTERÍSTICAS DE LOS AVALES Y/O GARANTÍAS OTORGADOS

Organismo: Instituto Provincial de Regulación de Apu Mes: 5 Año: 2018

BENEFICIARIOS	MARCO LEGAL	PROYECTO	PROGRAMA	MONTO DEL CONTRATO	MONEDA	GARANTÍA DE CONTRAPARTE	SALDO ADEUDADO	CONDICIONES FINANCIERAS			CANTIDAD DE CUOTAS	PERIODICIDAD
								PLAZO	GRACIA	TASA		
Detallar (informar al				0,00	Peso	0,00	0,00			0,00	0	
Detallar (informar al				0,00	Peso	0,00	0,00			0,00	0	
Detallar (informar al				0,00	Peso	0,00	0,00			0,00	0	
Detallar (informar al				0,00	Peso	0,00	0,00			0,00	0	
Detallar (informar al				0,00	Peso	0,00	0,00			0,00	0	
Detallar (informar al				0,00	Peso	0,00	0,00			0,00	0	
Detallar (informar al				0,00	Peso	0,00	0,00			0,00	0	
Detallar (informar al				0,00	Peso	0,00	0,00			0,00	0	
Detallar (informar al				0,00	Peso	0,00	0,00			0,00	0	
Detallar (informar al				0,00	Peso	0,00	0,00			0,00	0	

OBSERVACIONES

Número: 1 Usuario: ASIVILA Fecha: 25/07/18 23:42

La entidad no otorgó avales ni garantías.

Adrián R. García
Director de Administración
I.P.R.A.

Dr. Abel O. Galeano
Presidente
I.P.R.A.





Provincia de Tierra del Fuego,
Antártida e Islas del Atlántico Sur

PROVINCIA DE TIERRA DEL FUEGO

AVANCE FISICO Y FINANCIERO DE OBRAS EN EJECUCION

MES 5 DE 2018

PLANILLA EN ETAPA: Ninguno


UNIDAD ORGANIZATIVA: 224 Instituto Provincial de Regulación de Apuestas

Código	Fuente Financiamiento - Denominación de la Obra	Código Obra	Código BAPIN	Fecha Inicio	Fecha Fin	Clase	Avance Físico (%)	Ubicación Geográfica	Costo Total	Ejecución Acumulada	Estimación a Cierre de Ejercicio
100000000	Fuentes Internas						0,00		0,00	0,00	0,00
101000000	Tesoro Provincial						0,00		0,00	0,00	0,00
102000000	Recursos Propios						0,00		0,00	0,00	0,00
103000000	Recursos con Afectación Específica						0,00		0,00	0,00	0,00
104000000	Transferencias Internas						0,00		0,00	0,00	0,00
200000000	Fuente Externas						0,00		0,00	0,00	0,00
TOTALES:									0,00	0,00	0,00

OBSERVACIONES

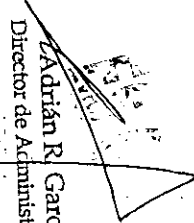
Número: 1 Usuario: ASIVILA Fecha: 25/07/18 23:42


No se realizan obras en el período.


Dr. Abel O. Galeano
Presidente
I.P.R.A.

Fecha de Impresión: 31/07/18 13:19:54 SIVILA, ANALIA

Página


Adrián R. García
Director de Administración







ORGANISMO: Instituto Provincial de Regulación de Apuestas
ETAPA: Crédito Vigente
MES 6 DE 2018
TRIMESTRE 2

En Pesos

COD	CONCEPTO	IMPORTE
100000000	I. INGRESOS CORRIENTES	
101000000	TRIBUTARIOS	313.136.401,75
102000000	NO TRIBUTARIOS	0,00
102010000	Recursos No Tributarios	29.046.867,23
102020000	Otros No Tributarios	0,00
103000000	VENTA DE BS. Y SERV. DE LA ADMIN. PUBLICA/ ING. OPERACION	29.046.867,23
103130000	Otros	284.089.534,52
104000000	RENTAS DE LA PROPIEDAD	284.089.534,52
105000000	TRANSFERENCIAS CORRIENTES	0,00
105020000	del Sector Público Nacional	0,00
105030000	del Sector Público Provincial y Municipal	0,00
200000000	II. GASTOS CORRIENTES	0,00
201000000	GASTOS DE CONSUMO	299.522.474,46
201010000	Personal	253.519.287,40
201020000	Bienes de Consumo	70.000.000,00
201030000	Servicios	615.448,25
201040000	Otros Gastos	67.782.270,88
202000000	RENTAS DE LA PROPIEDAD	115.121.568,27
202010000	Intereses y Gastos de la Deuda	1.550.000,00
203000000	PRESTACIONES DE LA SEGURIDAD SOCIAL	1.550.000,00
204000000	TRANSFERENCIAS CORRIENTES	0,00
204010000	Al Sector Privado	44.453.187,06
204010800	Otros	44.453.187,06
204020000	Al Sector Público	44.453.187,06
300000000	III. RESULTADO ECONOMICO (I-II)	0,00
400000000	IV. INGRESOS DE CAPITAL	13.613.927,29
401000000	RECURSOS PROPIOS DE CAPITAL	0,00
402000000	TRANSFERENCIAS DE CAPITAL	0,00
403000000	DISMINUCIÓN DE LA INVERSION FINANCIERA	0,00
500000000	V. GASTOS DE CAPITAL	0,00
501000000	INVERSION REAL DIRECTA	963.617,61
501010000	Maquinaria y Equipo	963.617,61
501020000	Construcciones	963.617,61
502000000	TRANSFERENCIAS DE CAPITAL	0,00
503000000	INVERSION FINANCIERA	0,00
600000000	VI. INGRESOS TOTALES (I+IV)	313.136.401,75
700000000	VII. GASTOS TOTALES (II+V)	300.486.092,07
800000000	VIII. GASTOS PRIMARIOS (VII-Rentas de la Propiedad)	298.936.092,07
900000000	IX. RESULTADO FINANCIERO PREVIO A EROG. FIGUR.(VI-VII)	12.650.309,68
1100000000	XI. GASTOS FIGURATIVOS	12.650.309,68
1101000000	Gastos Figurativos de la Adm. Prov. p/ transacciones corrientes	12.650.309,68
1101020000	Contribuciones a Instituciones Descentralizadas	12.650.309,68
1200000000	XII. RESULTADO PRIMARIO (VI-VIII)	14.200.309,68
1300000000	XIII. RESULTADO FINANCIERO (IX+X-XI)	0,00


Dr. Abel O. Galeano
Presidente
I.P.R.A.


Adrian R. Garcia
Director de Administración
I.P.R.A.



Provincia de Tierra del Fuego,
Antártida e Islas del Atlántico Sur
República Argentina

PROVINCIA DE TIERRA DEL FUEGO

ESQUEMA AHORRO - INVERSION - FINANCIAMIENTO



ORGANISMO: Instituto Provincial de Regulación de Apuestas
ETAPA: Crédito Vigente
MES 6 DE 2018
TRIMESTRE 2

En Pesos

COD	CONCEPTO	IMPORTE
1400000000	XIV. FUENTES FINANCIERAS	
1500000000	XV. APLICACIONES FINANCIERAS	0,00
1600000000*	OTROS CONCEPTOS NO INFORMADOS	0,00
		0,00

OBSERVACIONES

Número: 1 Usuario: ASIMLA Fecha: 25/07/18 23:45
Decreto Provincial 0003/18.

Dr. Abel O. Galeano
Presidente
I.P.R.A.

Marcelo R. García
Director de Administración
I.P.R.A.



ORGANISMO: Instituto Provincial de Regulación de Apuestas
ETAPA: Devengado
MES 6 DE 2018
TRIMESTRE 2

En Pesos

COD	CONCEPTO	IMPORTE
100000000	I. INGRESOS CORRIENTES	
101000000	TRIBUTARIOS	150.957.845,29
102000000	NO TRIBUTARIOS	0,00
102010000	Recursos No Tributarios	12.689.378,75
102020000	Otros No Tributarios	0,00
103000000	VENTA DE BS. Y SERV. DE LA ADMIN. PUBLICA/ ING. OPERACION	12.689.378,75
103130000	Otros	138.268.466,54
104000000	RENTAS DE LA PROPIEDAD	138.268.466,54
105000000	TRANSFERENCIAS CORRIENTES	0,00
105020000	del Sector Público Nacional	0,00
105030000	del Sector Público Provincial y Municipal	0,00
105030100	del Sector Público Provincial	0,00
200000000	II. GASTOS CORRIENTES	0,00
201000000	GASTOS DE CONSUMO	148.595.479,78
201010000	Personal	137.272.179,80
201020000	Bienes de Consumo	31.178.100,99
201030000	Servicios	232.261,21
201040000	Otros Gastos	33.379.080,42
202000000	RENTAS DE LA PROPIEDAD	72.482.737,18
202010000	Intereses y Gastos de la Deuda	7.899,14
203000000	PRESTACIONES DE LA SEGURIDAD SOCIAL	7.899,14
204000000	TRANSFERENCIAS CORRIENTES	0,00
204010000	Al Sector Privado	11.315.400,84
204010300	Jubilaciones y Pensiones	11.315.400,84
204010800	Otros	29.901,92
204020000	Al Sector Público	11.285.498,92
204020100	Municipios	0,00
300000000	III. RESULTADO ECONOMICO (I-II)	0,00
400000000	IV. INGRESOS DE CAPITAL	2.362.365,51
401000000	RECURSOS PROPIOS DE CAPITAL	0,00
402000000	TRANSFERENCIAS DE CAPITAL	0,00
403000000	DISMINUCIÓN DE LA INVERSION FINANCIERA	0,00
500000000	V. GASTOS DE CAPITAL	0,00
501000000	INVERSION REAL DIRECTA	347.987,06
501010000	Maquinaria y Equipo	347.987,06
501020000	Construcciones	347.987,06
502000000	TRANSFERENCIAS DE CAPITAL	0,00
503000000	INVERSION FINANCIERA	0,00
600000000	VI. INGRESOS TOTALES (I+IV)	0,00
700000000	VII. GASTOS TOTALES (II+V)	150.957.845,29
800000000	VIII. GASTOS PRIMARIOS (VII-Rentas de la Propiedad)	148.943.466,84
900000000	IX. RESULTADO FINANCIERO PREVIO A EROG. FIGUR.(VI-VII)	148.935.567,70
1100000000	XI. GASTOS FIGURATIVOS	2.014.378,45
1200000000	XII. RESULTADO PRIMARIO (VI-VIII)	0,00
		2.022.277,59

Dr. Abel O. Galeano
Presidente
I.P.R.A.

Adrián R. García
Director de Administración
I.P.R.A.



ORGANISMO: Instituto Provincial de Regulación de Apuestas
ETAPA: Devengado
MES 6 DE 2018
TRIMESTRE 2

En Pesos

COD	CONCEPTO	IMPORTE
1300000000	XIII. RESULTADO FINANCIERO (IX+X-XI)	
1400000000	XIV. FUENTES FINANCIERAS	2.014.378,45
1401000000	DISMINUCION DE LA INVERSION FINANCIERA	10.639.073,39
1401010000	Disminución de Disponibilidades	0,00
1401040000	Disminución de Otros Activos Financieros	0,00
1402000000	ENDEUDAMIENTO PUBLICO E INCREMENTO DE OTROS PASIVOS	0,00
1402040000	Incremento de la Deuda Flotante	10.639.073,39
1500000000	XV. APLICACIONES FINANCIERAS	10.639.073,39
1501000000	INVERSION FINANCIERA	12.653.451,84
1501010000	Incremento de Disponibilidades	3.655.531,98
1502000000	AMORTIZACION DE DEUDA Y DISMINUCION DE OTROS PASIVOS	3.655.531,98
1502040000	Disminución de la Deuda Flotante	8.997.919,86
1503000000	GASTOS FIGURATIVOS PARA APLICACIONES FINANCIERAS	8.997.919,86
1509000000	PENDIENTES DE CONCILIACION	0,00
1600000000	OTROS CONCEPTOS NO INFORMADOS	0,00

Dr. Abel C. Calvo
Presidente
I.P.R.A.

Adrián R. García
Director de Administración
I.P.R.A.



ESQUEMA AHORRO - INVERSION - FINANCIAMIENTO



ORGANISMO: Instituto Provincial de Regulación de Apuestas
ETAPA: Pagado de Ejercicios Anteriores
MES 6 DE 2018
TRIMESTRE 2

En Pesos

COD	CONCEPTO	IMPORTE
100000000	I. INGRESOS CORRIENTES	
200000000	II. GASTOS CORRIENTES	0,00
201000000	GASTOS DE CONSUMO	8.886.261,86
201010000	Personal	8.300.587,41
201020000	Bienes de Consumo	5.498.047,96
201030000	Servicios	0,00
201040000	Otros Gastos	2.469.691,67
202000000	RENTAS DE LA PROPIEDAD	332.847,78
202010000	Intereses y Gastos de la Deuda	267.550,00
203000000	PRESTACIONES DE LA SEGURIDAD SOCIAL	267.550,00
204000000	TRANSFERENCIAS CORRIENTES	0,00
204010000	Al Sector Privado	318.124,45
204010300	Jubilaciones y Pensiones	318.124,45
204010800	Otros	318.124,45
300000000	III. RESULTADO ECONOMICO (I-II)	0,00
400000000	IV. INGRESOS DE CAPITAL	-8.886.261,86
500000000	V. GASTOS DE CAPITAL	0,00
501000000	INVERSION REAL DIRECTA	111.658,00
501010000	Maquinaria y Equipo	111.658,00
501020000	Construcciones	111.658,00
502000000	TRANSFERENCIAS DE CAPITAL	0,00
503000000	INVERSION FINANCIERA	0,00
600000000	VI. INGRESOS TOTALES (I+IV)	0,00
700000000	VII. GASTOS TOTALES (II+V)	0,00
800000000	VIII. GASTOS PRIMARIOS (VII-Rentas de la Propiedad)	8.997.919,86
900000000	IX. RESULTADO FINANCIERO PREVIO A EROG. FIGUR.(VI-VII)	8.730.369,86
1100000000	XI. GASTOS FIGURATIVOS	-8.997.919,86
1200000000	XII. RESULTADO PRIMARIO (VI-VIII)	0,00
1300000000	XIII. RESULTADO FINANCIERO (IX+X-XI)	-8.730.369,86
1400000000	XIV. FUENTES FINANCIERAS	-8.997.919,86
1500000000	XV. APLICACIONES FINANCIERAS	0,00
1600000000	OTROS CONCEPTOS NO INFORMADOS	0,00
		-8.997.919,86

[Handwritten Signature]
Dr. *[Handwritten Name]*
Presidente
I.P.R.A.

[Handwritten Signature]
Cristian E. García
Director de Administración
I.P.R.A.



ESQUEMA AHORRO - INVERSIÓN - FINANCIAMIENTO



Provincia de Tierra del Fuego,
Antártida e Islas del Atlántico Sur
República Argentina

ORGANISMO: Instituto Provincial de Regulación de Apuestas
ETAPA: Pagado
MES 6 DE 2018
TRIMESTRE 2

En Pesos

COD	CONCEPTO	IMPORTE
100000000	I. INGRESOS CORRIENTES	150.957.845,29
101000000	TRIBUTARIOS	0,00
102000000	NO TRIBUTARIOS	12.689.378,75
102010000	Recursos No Tributarios	0,00
102020000	Otros No Tributarios	12.689.378,75
103000000	VENTA DE BS. Y SERV. DE LA ADMIN. PUBLICA/ ING. OPERACION	138.268.466,54
103130000	Otros	138.268.466,54
104000000	RENTAS DE LA PROPIEDAD	0,00
105000000	TRANSFERENCIAS CORRIENTES	0,00
105020000	del Sector Público Nacional	0,00
105030000	del Sector Público Provincial y Municipal	0,00
105030100	del Sector Público Provincial	0,00
200000000	II. GASTOS CORRIENTES	137.970.761,71
201000000	GASTOS DE CONSUMO	127.764.085,16
201010000	Personal	24.075.979,89
201020000	Bienes de Consumo	204.546,84
201030000	Servicios	32.567.961,08
201040000	Otros Gastos	70.915.597,35
202000000	RENTAS DE LA PROPIEDAD	7.899,14
202010000	Intereses y Gastos de la Deuda	7.899,14
203000000	PRESTACIONES DE LA SEGURIDAD SOCIAL	0,00
204000000	TRANSFERENCIAS CORRIENTES	10.198.777,41
204010000	Al Sector Privado	10.198.777,41
204010300	Jubilaciones y Pensiones	29.901,92
204010800	Otros	10.168.875,49
204020000	Al Sector Público	0,00
300000000	III. RESULTADO ECONOMICO (I-II)	12.987.083,58
400000000	IV. INGRESOS DE CAPITAL	0,00
401000000	RECURSOS PROPIOS DE CAPITAL	0,00
402000000	TRANSFERENCIAS DE CAPITAL	0,00
403000000	DISMINUCIÓN DE LA INVERSIÓN FINANCIERA	0,00
500000000	V. GASTOS DE CAPITAL	333.631,74
501000000	INVERSIÓN REAL DIRECTA	333.631,74
501010000	Maquinaria y Equipo	333.631,74
501020000	Construcciones	0,00
502000000	TRANSFERENCIAS DE CAPITAL	0,00
503000000	INVERSIÓN FINANCIERA	0,00
600000000	VI. INGRESOS TOTALES (I+IV)	150.957.845,29
700000000	VII. GASTOS TOTALES (II+V)	138.304.393,45
800000000	VIII. GASTOS PRIMARIOS (VII-Rentas de la Propiedad)	138.296.494,31
900000000	IX. RESULTADO FINANCIERO PREVIO A EROG. FIGUR.(VI-VII)	12.653.451,84
1100000000	XI. GASTOS FIGURATIVOS	0,00
1200000000	XII. RESULTADO PRIMARIO (VI-VIII)	12.661.350,98
1300000000	XIII. RESULTADO FINANCIERO (IX+X-XI)	12.653.451,84

[Signature]
Dr. Abel O. Galcano
Presidente
I.P.R.A.

[Signature]
Fernán R. García
Director de Administración
I.P.F.A.



ORGANISMO: Instituto Provincial de Regulación de Apuestas
ETAPA: Pagado
MES 6 DE 2018
TRIMESTRE 2


En Pesos

COD	CONCEPTO	IMPORTE
1400000000	XIV. FUENTES FINANCIERAS	
1401000000	DISMINUCION DE LA INVERSION FINANCIERA	0,00
1401010000	Disminución de Disponibilidades	0,00
1401040000	Disminución de Otros Activos Financieros	0,00
1402000000	ENDEUDAMIENTO PUBLICO E INCREMENTO DE OTROS PASIVOS	0,00
1500000000	XV. APLICACIONES FINANCIERAS	
1501000000	INVERSION FINANCIERA	3.655.531,98
1501010000	Incremento de Disponibilidades	3.655.531,98
1502000000	AMORTIZACION DE DEUDA Y DISMINUCION DE OTROS PASIVOS	3.655.531,98
1503000000	GASTOS FIGURATIVOS PARA APLICACIONES FINANCIERAS	0,00
1509000000	PENDIENTES DE CONCILIACION	0,00
1600000000	OTROS CONCEPTOS NO INFORMADOS	0,00
		8.997.919,86

OBSERVACIONES

Número: 1 Usuario: ASIVILA Fecha: 26/07/18 16:48

Nota: OTROS CONCEPTOS NO INFORMADOS
Incluye PEA.


Dr. Abel O. Galeano
Presidente
I.P.R.A.


Adrián R. García
Director de Administración
I.P.R.A.



ADMINISTRACIÓN PROVINCIAL

EJECUCIÓN DE RECURSOS POR RUBRO

Provincia de Tierra del Fuego,
Antártida e Islas del Atlántico Sur.
República Argentina.

Organismo: Instituto Provincial de Regulación de Apu


Mes: 6

Año: 2018

COD. RECURSO	RECURSOS	FORMULADO	AUMENTOS	DISMINUCIONES	DEFINITIVO	EJECUTADO	SALDO
10000000	RECURSOS	313.136.401,75	0,00	0,00	313.136.401,75	150.957.845,29	162.178.556,46
10100000	INGRESOS TRIBUTARIOS	0,00	0,00	0,00	0,00	0,00	0,00
10200000	INGRESOS NO TRIBUTARIOS	29.046.867,23	0,00	0,00	29.046.867,23	12.689.378,75	16.357.488,48
10202000	Derechos	0,00	0,00	0,00	0,00	0,00	0,00
10202070	Canon IPRA	0,00	0,00	0,00	0,00	0,00	0,00
10209000	Otros Ingresos No Tributarios	29.046.867,23	0,00	0,00	29.046.867,23	12.689.378,75	16.357.488,48
10209090	Otros	29.046.867,23	0,00	0,00	29.046.867,23	12.689.378,75	16.357.488,48
10209099	Otros No Tributarios	29.046.867,23	0,00	0,00	29.046.867,23	12.689.378,75	16.357.488,48
10300000	CONTRIBUCIONES	0,00	0,00	0,00	0,00	0,00	0,00
10400000	VENTA DE BS. Y SERV. DE LA AD	0,00	0,00	0,00	0,00	0,00	0,00
10500000	INGRESOS DE OPERACIÓN	284.089.534,52	0,00	0,00	284.089.534,52	138.268.466,54	145.821.067,98
10502000	Venta Bruta de Servicios	284.089.534,52	0,00	0,00	284.089.534,52	138.268.466,54	145.821.067,98
10600000	RENTAS DE LA PROPIEDAD	0,00	0,00	0,00	0,00	0,00	0,00
10700000	TRANSFERENCIAS CORRIENTES	0,00	0,00	0,00	0,00	0,00	0,00
10702000	Del sector público Nacional	0,00	0,00	0,00	0,00	0,00	0,00
10702040	De Otras Instituciones Pública	0,00	0,00	0,00	0,00	0,00	0,00
10705000	De Sector Público Provincial y M	0,00	0,00	0,00	0,00	0,00	0,00
10705040	Otras instituciones publicas p	0,00	0,00	0,00	0,00	0,00	0,00
20000000	RECURSOS DE CAPITAL	0,00	0,00	0,00	0,00	0,00	0,00
30000000	FUENTES FINANCIERAS	0,00	0,00	0,00	0,00	0,00	0,00
40100000	CONTIBUCIONES FIGURATIVAS	0,00	0,00	0,00	0,00	0,00	0,00
100000000	TOTALES	313.136.401,75	0,00	0,00	313.136.401,75	150.957.845,29	162.178.556,46

Adrián R. García
Director de Administración
I.P.R.A.

Dr. Abel O. Galeano
Presidente
I.P.R.A.





Provincia de Tierra del Fuego,
Antártida e Islas del Atlántico Sur.
República Argentina.

ADMINISTRACIÓN PROVINCIAL

EJECUCIÓN DE GASTOS POR OBJETO A NIVEL DE PARCIAL

Organismo: Instituto Provincial de Regulación de Apu

Mes: 6 Año: 2018

COD. GASTO	GASTOS	CRED ORIGINAL	AUMENTOS	DISMINUCIONES	CRED VIGENTE	COMPROMISO	DEVENGADO	MAND A PAGAR	PAGADO	NO EJECUTADO
20900	Otros bienes de consumo	137.605,87	0,00	0,00	137.605,87	145.738,64	145.738,64	118.024,27	118.024,27	-8.132,77
20901	Elementos de limpieza	46.374,38	0,00	0,00	46.374,38	20.579,01	20.579,01	20.579,01	20.579,01	25.795,37
20902	Útiles de escritorio, oficina y enseñanza	30.938,79	0,00	0,00	30.938,79	45.925,43	45.925,43	45.925,43	45.925,43	-14.986,64
20903	Útiles y materiales eléctricos	2.132,00	0,00	0,00	2.132,00	11.575,86	11.575,86	11.575,86	11.575,86	-9.443,86
20904	Utensillos de cocina y comedor	10.000,00	0,00	0,00	10.000,00	7.650,80	7.650,80	7.650,80	7.650,80	2.349,20
20906	Repuestos y accesorios	30.603,98	0,00	0,00	30.603,98	58.460,46	58.460,46	30.746,09	30.746,09	-27.856,48
20909	Otros n.e.p	17.556,72	0,00	0,00	17.556,72	1.547,08	1.547,08	1.547,08	1.547,08	16.009,64
30000	SERVICIOS NO PERSONALES	67.782.270,88	0,00	0,00	67.782.270,88	47.900.605,28	33.379.080,42	32.824.762,13	32.567.961,08	34.403.190,46
30100	Servicios básicos	1.966.197,78	0,00	0,00	1.966.197,78	1.941.123,47	697.997,85	697.997,85	696.762,36	1.268.199,93
30101	Energía eléctrica	408.000,00	0,00	0,00	408.000,00	531.678,72	205.726,38	205.726,38	205.726,38	202.273,62
30102	Agua	592.800,00	0,00	0,00	592.800,00	600.000,00	230.173,25	230.173,25	230.173,25	362.626,75
30103	Gas	60.000,00	0,00	0,00	60.000,00	42.960,46	18.676,33	18.676,33	18.676,33	41.323,67
30104	Teléfonos, telex y telefax	200.000,00	0,00	0,00	200.000,00	120.106,29	37.601,49	37.601,49	37.357,16	162.398,51
30105	correos y telégrafo	240.500,00	0,00	0,00	240.500,00	80.401,20	7.590,00	7.590,00	7.590,00	232.910,00
30109	Otros n.e.p.	464.897,78	0,00	0,00	464.897,78	566.076,80	198.230,40	198.230,40	197.239,24	266.667,38
30200	Alquileres y derechos	12.850.685,84	0,00	0,00	12.850.685,84	14.801.064,12	6.907.192,07	6.632.284,88	6.585.703,31	5.943.493,77
30203	Alquileres de equipos de computación	12.511.385,84	0,00	0,00	12.511.385,84	14.253.264,12	6.780.692,07	6.554.784,88	6.508.203,31	5.730.693,77
30204	Alquileres de fotocopiadoras	162.500,00	0,00	0,00	162.500,00	427.800,00	62.500,00	37.500,00	37.500,00	100.000,00
30209	Otros n.e.p	176.800,00	0,00	0,00	176.800,00	120.000,00	64.000,00	40.000,00	40.000,00	112.800,00
30300	Mantenimiento, reparación y limpieza	615.460,00	0,00	0,00	615.460,00	2.253.207,67	932.182,54	932.182,54	930.177,79	-316.722,54
30301	Mantenimiento y reparación de edificios y locales	50.000,00	0,00	0,00	50.000,00	1.631.677,67	667.052,54	667.052,54	667.052,54	-617.052,54
30302	Mantenimiento y reparación de vehículos	5.460,00	0,00	0,00	5.460,00	2.930,00	2.930,00	2.930,00	2.930,00	2.530,00
30303	Mantenimiento y reparación de maquinaria y equipo	0,00	0,00	0,00	0,00	5.000,00	5.000,00	5.000,00	5.000,00	-5.000,00
30305	Limpieza, aseo y fumigación	560.000,00	0,00	0,00	560.000,00	613.600,00	257.200,00	257.200,00	255.195,25	302.800,00
30400	Servicios técnicos y profesionales	1.100.000,00	0,00	0,00	1.100.000,00	2.535.000,00	1.050.455,00	1.005.455,00	999.608,74	49.645,00
30406	De informática y sistemas computarizados	1.000.000,00	0,00	0,00	1.000.000,00	1.467.625,00	447.250,00	447.250,00	445.093,74	552.750,00
30409	Otros n.e.p.	100.000,00	0,00	0,00	100.000,00	1.067.375,00	603.205,00	558.205,00	554.515,00	-503.205,00
30500	Servicios comerciales y financieros	1.092.950,28	0,00	0,00	1.092.950,28	1.100.824,50	262.759,04	248.081,74	248.081,74	830.191,24
30501	Transporte	45.718,15	0,00	0,00	45.718,15	20.109,50	20.109,50	20.109,50	20.109,50	25.608,65
30502	Almacenamiento	4.093,10	0,00	0,00	4.093,10	1.200,00	1.200,00	1.200,00	1.200,00	2.893,10
30503	Imprenta, publicaciones y reproducciones	982.950,00	0,00	0,00	982.950,00	949.515,00	168.515,00	168.515,00	168.515,00	814.435,00

Director de Administración
I.P.R.A.

Fecha de Impresión: 31/07/18 13:33:01 SIVILA, ANALIA

[Handwritten Signature]
Dr. Abel O. Galeano
Presidente
I.P.R.A.





Provincia de Tierra del Fuego,
Antártida e Islas del Atlántico Sur.
República Argentina.

ADMINISTRACIÓN PROVINCIAL

EJECUCIÓN DE GASTOS POR OBJETO A NIVEL DE PARCIAL

Organismo: Instituto Provincial de Regulación de Apu

Mes: 6


Año: 2018

COD. GASTO	GASTOS	CRED ORIGINAL	AUMENTOS	DISMINUCIONES	CRED VIGENTE	COMPROMISO	DEVENGADO	MAND A PAGAR	PAGADO	NO EJECUTADO
30504	Primas y gastos de seguros	60.189,03	0,00	0,00	60.189,03	130.000,00	72.934,54	58.257,24	58.257,24	-12.745,51
30600	Publicidad y propaganda	2.000.000,00	0,00	0,00	2.000.000,00	2.488.503,00	1.177.753,00	1.012.741,00	997.932,64	822.247,00
30700	Pasajes y viáticos	470.975,34	0,00	0,00	470.975,34	167.278,09	167.278,09	167.278,09	167.278,09	303.697,25
30701	Pasajes	383.825,34	0,00	0,00	383.825,34	132.978,09	132.978,09	132.978,09	132.978,09	250.847,25
30702	Viáticos	87.150,00	0,00	0,00	87.150,00	34.300,00	34.300,00	34.300,00	34.300,00	52.850,00
30800	Impuestos, derechos y tasas	833.310,57	0,00	0,00	833.310,57	138.798,79	105.404,79	105.404,79	105.403,24	727.905,78
30803	Derechos y tasas	373.045,17	0,00	0,00	373.045,17	105.284,00	71.890,00	71.890,00	71.890,00	301.155,17
30804	Multas, recargos y gastos judiciales	0,00	0,00	0,00	0,00	33.247,96	33.247,96	33.247,96	33.247,96	-33.247,96
30806	Juicios y Mediaciones	400.000,00	0,00	0,00	400.000,00	0,00	0,00	0,00	0,00	400.000,00
30809	Otros n.e.p.	60.265,40	0,00	0,00	60.265,40	266,83	266,83	266,83	265,28	59.998,57
30900	Otros Servicios	46.852.691,07	0,00	0,00	46.852.691,07	22.474.805,64	22.078.058,04	22.023.336,24	21.837.013,17	24.774.633,03
30901	Servicios de ceremonial	90.063,82	0,00	0,00	90.063,82	54.311,10	54.311,10	54.311,10	54.311,10	35.752,72
30903	Servicios de vigilancia	1.699.297,86	0,00	0,00	1.699.297,86	644.298,60	247.551,00	192.829,20	192.829,20	1.451.746,86
30909	Otros n.e.p.	45.063.329,39	0,00	0,00	45.063.329,39	21.776.195,94	21.776.195,94	21.776.195,94	21.589.872,87	23.287.133,45
40000	BIENES DE USO	963.617,61	0,00	0,00	963.617,61	347.987,06	347.987,06	347.987,06	333.631,74	615.630,55
40100	Bienes Preexistentes	0,00	0,00	0,00	0,00	0,00	0,00	0,00	0,00	0,00
40200	Construcciones	0,00	0,00	0,00	0,00	0,00	0,00	0,00	0,00	0,00
40300	Maquinaria y equipo	963.617,61	0,00	0,00	963.617,61	347.987,06	347.987,06	347.987,06	333.631,74	615.630,55
40302	Equipo de transporte, tracción y elevación	300.000,00	0,00	0,00	300.000,00	0,00	0,00	0,00	0,00	300.000,00
40304	Equipo de comunicación y señalamiento	50.000,00	0,00	0,00	50.000,00	0,00	0,00	0,00	0,00	50.000,00
40305	Equipo educacional y recreativo	30.000,00	0,00	0,00	30.000,00	0,00	0,00	0,00	0,00	30.000,00
40306	Equipo para computación	350.000,00	0,00	0,00	350.000,00	172.957,00	172.957,00	172.957,00	172.957,01	177.043,00
40307	Equipo de oficina y muebles	80.000,00	0,00	0,00	80.000,00	55.600,00	55.600,00	55.600,00	53.098,00	24.400,00
40308	Herramientas y repuestos mayores	40.000,00	0,00	0,00	40.000,00	25.798,52	25.798,52	25.798,52	25.215,20	14.201,48
40309	Equipos varios	113.617,61	0,00	0,00	113.617,61	93.631,54	93.631,54	93.631,54	82.361,53	19.986,07
40800	Activos Intangibles	0,00	0,00	0,00	0,00	0,00	0,00	0,00	0,00	0,00
50000	TRANSFERENCIAS	44.453.187,06	0,00	0,00	44.453.187,06	11.315.400,84	-11.315.400,84	11.014.191,25	10.198.777,41	33.137.786,22
50100	Transferencias al Sector Privado p/ financiar Gastos Corrientes	44.453.187,06	0,00	0,00	44.453.187,06	11.315.400,84	11.315.400,84	11.014.191,25	10.198.777,41	33.137.786,22
50102	Pensiones	283.234,15	0,00	0,00	283.234,15	29.901,92	29.901,92	29.901,92	29.901,92	253.332,23
50109	Transferencias a empresas privadas	44.169.952,91	0,00	0,00	44.169.952,91	11.285.498,92	11.285.498,92	10.984.289,33	10.168.875,49	32.884.453,99
50200	Transferencias al Sector Privado p/ financiar Gastos de Capital	0,00	0,00	0,00	0,00	0,00	0,00	0,00	0,00	0,00

Fecha de Impresión: 31/07/18 13:33:01
 Director de Administración
 p.p. a
 Adán R. García

SIVILA, ANALIA

Dr. Abel O. Galeano
 Presidente
 I.P.R.A.





Provincia de Tierra del Fuego,
Antártida e Islas del Atlántico Sur.
República Argentina.

ADMINISTRACIÓN PROVINCIAL

EJECUCIÓN DE GASTOS POR OBJETO A NIVEL DE PARCIAL


Organismo: Instituto Provincial de Regulación de Apu Mes: 6 Año: 2018

COD. GASTO	GASTOS	CRED ORIGINAL	AUMENTOS	DISMINUCIONES	CRED VIGENTE	COMPROMISO	DEVENGADO	MAND A PAGAR	PAGADO	NO EJECUTADO
10000	GASTOS EN PERSONAL	70.000.000,00	0,00	0,00	70.000.000,00	31.178.100,99	31.178.100,99	24.075.979,89	24.075.979,89	38.821.899,01
10100	Personal permanente	70.000.000,00	0,00	0,00	70.000.000,00	31.178.100,99	31.178.100,99	24.075.979,89	24.075.979,89	38.821.899,01
10101	Retribuciones del Cargo	70.000.000,00	0,00	0,00	70.000.000,00	31.178.100,99	31.178.100,99	24.075.979,89	24.075.979,89	38.821.899,01
10200	Personal Temporario	0,00	0,00	0,00	0,00	0,00	0,00	0,00	0,00	0,00
10300	Servicios extraordinarios	0,00	0,00	0,00	0,00	0,00	0,00	0,00	0,00	0,00
10400	Asignaciones familiares	0,00	0,00	0,00	0,00	0,00	0,00	0,00	0,00	0,00
10500	Asistencia social al personal	0,00	0,00	0,00	0,00	0,00	0,00	0,00	0,00	0,00
10600	Beneficios y compensaciones	0,00	0,00	0,00	0,00	0,00	0,00	0,00	0,00	0,00
20000	BIENES DE CONSUMO	615.448,25	0,00	0,00	615.448,25	262.486,21	232.261,21	204.546,84	204.546,84	383.187,04
20100	Productos alimenticios, agropecuarios y forestales	43.214,20	0,00	0,00	43.214,20	71.846,58	41.621,58	41.621,58	41.621,58	1.592,62
20101	Alimentos para personas	43.214,20	0,00	0,00	43.214,20	71.846,58	41.621,58	41.621,58	41.621,58	1.592,62
20200	Textiles y vestuario	343.500,00	0,00	0,00	343.500,00	1.690,00	1.690,00	1.690,00	1.690,00	341.810,00
20201	Hilados y telas	3.500,00	0,00	0,00	3.500,00	400,00	400,00	400,00	400,00	3.100,00
20202	Prendas de vestir	340.000,00	0,00	0,00	340.000,00	1.290,00	1.290,00	1.290,00	1.290,00	338.710,00
20300	Productos de papel, cartón e impresos	23.265,02	0,00	0,00	23.265,02	13.263,31	13.263,31	13.263,31	13.263,31	10.001,71
20301	Papel de escritorio y cartón	2.447,02	0,00	0,00	2.447,02	4.788,31	4.788,31	4.788,31	4.788,31	-2.341,29
20303	Productos de artes gráficas	19.960,00	0,00	0,00	19.960,00	4.950,00	4.950,00	4.950,00	4.950,00	15.010,00
20305	Libros revistas y periódicos	858,00	0,00	0,00	858,00	3.525,00	3.525,00	3.525,00	3.525,00	-2.667,00
20400	Productos de cuero y caucho	7.612,00	0,00	0,00	7.612,00	0,00	0,00	0,00	0,00	7.612,00
20404	Cubiertas y cámaras de aire	7.612,00	0,00	0,00	7.612,00	0,00	0,00	0,00	0,00	7.612,00
20500	Productos químicos, combustibles y lubricantes	43.162,34	0,00	0,00	43.162,34	27.645,74	27.645,74	27.645,74	27.645,74	15.516,60
20502	Productos farmacéuticos y medicinales	2.162,34	0,00	0,00	2.162,34	155,00	155,00	155,00	155,00	2.007,34
20505	Tintas pinturas y colorantes	0,00	0,00	0,00	0,00	1.287,94	1.287,94	1.287,94	1.287,94	-1.287,94
20506	Combustibles y lubricantes	40.000,00	0,00	0,00	40.000,00	26.202,80	26.202,80	26.202,80	26.202,80	13.797,20
20507	Específicos veterinarios	1.000,00	0,00	0,00	1.000,00	0,00	0,00	0,00	0,00	1.000,00
20600	Productos de minerales no metálicos	5.528,82	0,00	0,00	5.528,82	0,00	0,00	0,00	0,00	5.528,82
20603	Productos de loza y porcelana	5.528,82	0,00	0,00	5.528,82	0,00	0,00	0,00	0,00	5.528,82
20700	Productos metálicos	11.560,00	0,00	0,00	11.560,00	2.301,94	2.301,94	2.301,94	2.301,94	9.258,06
20705	Herramientas menores	1.560,00	0,00	0,00	1.560,00	1.615,28	1.615,28	1.615,28	1.615,28	-55,28
20709	Otros n.e.p.	10.000,00	0,00	0,00	10.000,00	686,66	686,66	686,66	686,66	9.313,34
20800	Minerales	0,00	0,00	0,00	0,00	0,00	0,00	0,00	0,00	0,00

Fecha de Impresión: 31/07/18 13:33:01 SIVILA, ANALIA

Director de Administración

Dr. Abel O. Caleano
Presidente
I.P.R.A.





Provincia de Tierra del Fuego,
Antártida e Islas del Atlántico Sur.
República Argentina.

ADMINISTRACIÓN PROVINCIAL


EJECUCIÓN DE GASTOS POR OBJETO A NIVEL DE PARCIAL

Organismo: Instituto Provincial de Regulación de Apu Mes: 6 Año: 2018

COD. GASTO	GASTOS	CRED ORIGINAL	AUMENTOS	DISMINUCIONES	CRED VIGENTE	COMPROMISO	DEVENGADO	MAND A PAGAR	PAGADO	NO EJECUTADO
60000	ACTIVOS FINANCIEROS	0,00	0,00	0,00	0,00	0,00	0,00	0,00	0,00	0,00
70000	SERVICIO DE LA DEUDA Y DISMINUCIÓN DE OTROS PASIVOS	1.550.000,00	0,00	0,00	1.550.000,00	7.899,14	7.899,14	7.899,14	7.899,14	1.542.100,86
70100	Servicio de la deuda interna	1.550.000,00	0,00	0,00	1.550.000,00	7.899,14	7.899,14	7.899,14	7.899,14	1.542.100,86
70101	Intereses de la deuda interna a corto plazo	1.550.000,00	0,00	0,00	1.550.000,00	7.899,14	7.899,14	7.899,14	7.899,14	1.542.100,86
80000	OTROS GASTOS	115.121.568,27	0,00	0,00	115.121.568,27	72.482.737,18	72.482.737,18	71.622.691,30	70.915.597,35	42.638.831,09
80100	Intereses de Instituciones Publicas Financieras	0,00	0,00	0,00	0,00	0,00	0,00	0,00	0,00	0,00
80200	Depreciación y amortización	0,00	0,00	0,00	0,00	0,00	0,00	0,00	0,00	0,00
80300	Descuentos y bonificaciones	0,00	0,00	0,00	0,00	0,00	0,00	0,00	0,00	0,00
80400	Otras pérdidas	115.121.568,27	0,00	0,00	115.121.568,27	72.482.737,18	72.482.737,18	71.622.691,30	70.915.597,35	42.638.831,09
80406	Otras pérdidas de operación	115.121.568,27	0,00	0,00	115.121.568,27	72.482.737,18	72.482.737,18	71.622.691,30	70.915.597,35	42.638.831,09
80500	Disminución del patrimonio	0,00	0,00	0,00	0,00	0,00	0,00	0,00	0,00	0,00
90000	GASTOS FIGURATIVOS	12.650.309,68	0,00	0,00	12.650.309,68	0,00	0,00	0,00	0,00	12.650.309,68
90100	Gastos Figurativos de la Adm. Prov. para transacciones ctes.	12.650.309,68	0,00	0,00	12.650.309,68	0,00	0,00	0,00	0,00	12.650.309,68
90109	Otros n.e.p.	12.650.309,68	0,00	0,00	12.650.309,68	0,00	0,00	0,00	0,00	12.650.309,68
990000	TOTAL DE GASTOS	313.136.401,75	0,00	0,00	313.136.401,75	163.495.216,70	148.943.466,84	140.098.057,61	138.304.393,45	164.192.934,91

Abel O. Galcaro
Director de Administración
I.P.R.A.

(Handwritten Signature)
Dr. Abel O. Galcaro
Presidente
I.P.R.A.





Provincia de Tierra del Fuego,
Antártida e Islas del Atlántico Sur.
República Argentina.

ADMINISTRACIÓN PROVINCIAL

EJECUCIÓN DE GASTOS POR OBJETO A NIVEL DE PARCIAL

Organismo: Instituto Provincial de Regulación de Apu . Mes: 6 Año: 2018

TOTALES POR FINANCIAMIENTO

COD. GASTO	GASTOS	CRED ORIGINAL	AUMENTOS	DISMINUCIONES	CRED VIGENTE	COMPROMISO	DEVENGADO	MAND A PAGAR	PAGADO	NO EJECUTADO
10000	GASTOS EN PERSONAL	70.000.000,00	0,00	0,00	70.000.000,00	31.178.100,99	31.178.100,99	24.075.979,89	24.075.979,89	38.821.899,01
990000	001002001001 Recursos Propios	70.000.000,00	0,00	0,00	70.000.000,00	31.178.100,99	31.178.100,99	24.075.979,89	24.075.979,89	38.821.899,01
20000	BIENES DE CONSUMO	615.448,25	0,00	0,00	615.448,25	262.486,21	232.261,21	204.546,84	204.546,84	383.187,04
990000	001002001001 Recursos Propios	615.448,25	0,00	0,00	615.448,25	262.486,21	232.261,21	204.546,84	204.546,84	383.187,04
30000	SERVICIOS NO PERSONALES	67.782.270,88	0,00	0,00	67.782.270,88	47.900.605,28	33.379.080,42	32.824.762,13	32.567.961,08	34.403.190,46
990000	001002001001 Recursos Propios	67.782.270,88	0,00	0,00	67.782.270,88	47.900.605,28	33.379.080,42	32.824.762,13	32.567.961,08	34.403.190,46
40000	BIENES DE USO	963.617,61	0,00	0,00	963.617,61	347.987,06	347.987,06	347.987,06	333.631,74	615.630,55
990000	001002001001 Recursos Propios	963.617,61	0,00	0,00	963.617,61	347.987,06	347.987,06	347.987,06	333.631,74	615.630,55
50000	TRANSFERENCIAS	44.453.187,06	0,00	0,00	44.453.187,06	11.315.400,84	11.315.400,84	11.014.191,25	10.198.777,41	33.137.786,22
990000	001002001001 Recursos Propios	44.453.187,06	0,00	0,00	44.453.187,06	11.315.400,84	11.315.400,84	11.014.191,25	10.198.777,41	33.137.786,22
70000	SERVICIO DE LA DEUDA Y DISMINUCIÓN DE OTROS PASIVOS	1.550.000,00	0,00	0,00	1.550.000,00	7.899,14	7.899,14	7.899,14	7.899,14	1.542.100,86
990000	001002001001 Recursos Propios	1.550.000,00	0,00	0,00	1.550.000,00	7.899,14	7.899,14	7.899,14	7.899,14	1.542.100,86
80000	OTROS GASTOS	115.121.568,27	0,00	0,00	115.121.568,27	72.482.737,18	72.482.737,18	71.622.691,30	70.915.597,35	42.638.831,09
990000	001002001001 Recursos Propios	115.121.568,27	0,00	0,00	115.121.568,27	72.482.737,18	72.482.737,18	71.622.691,30	70.915.597,35	42.638.831,09
90000	GASTOS FIGURATIVOS	12.650.309,68	0,00	0,00	12.650.309,68	0,00	0,00	0,00	0,00	12.650.309,68
990000	001002001001 Recursos Propios	12.650.309,68	0,00	0,00	12.650.309,68	0,00	0,00	0,00	0,00	12.650.309,68
990000	TOTAL	313.136.401,75	0,00	0,00	313.136.401,75	163.495.216,70	148.943.466,84	140.098.057,61	138.304.393,45	164.192.934,91

Adrián R. García
Director de Administración
I.P.R.A.

Dr. Abel O. Galeano
Presidente
I.P.R.A.





Provincia de Tierra del Fuego,
Antártida e Islas del Atlántico Sur.
República Argentina.

ADMINISTRACIÓN PROVINCIAL

EVOLUCIÓN DE LA DEUDA PÚBLICA

MES 6 DE 2018


UNIDAD ORGANIZATIVA: Instituto Provincial de Regulación de Apuestas

ETAPA: Ninguno

CÓDIGO	CONCEPTO	STOCK al Inicio Ejercicio	INCREMENTOS			DISMINUCIONES			STOCK a Fin de Mes
			PRESUPUEST	NO PRESUPUEST	TOTAL	PRESUPUEST	NO PRESUPUEST	TOTAL	
10000000000	GOBIERNO NACIONAL	0,00	0,00	0,00	0,00	0,00	0,00	0,00	0,00
20000000000	PRESTAMOS DEL SECTOR	0,00	0,00	0,00	0,00	0,00	0,00	0,00	0,00
30000000000	PRESTAMOS DEL SECTOR	0,00	0,00	0,00	0,00	0,00	0,00	0,00	0,00
40000000000	TÍTULOS PÚBLICOS	0,00	0,00	0,00	0,00	0,00	0,00	0,00	0,00
50000000000	OTROS PASIVOS	11.764.069,58	10.639.073,39	0,00	10.639.073,	8.997.919,86	0,00	8.997.919,86	13.405.223,11
50200000000	DEUDA FLOTANTE	11.764.069,58	10.639.073,39	0,00	10.639.073,	8.997.919,86	0,00	8.997.919,86	13.405.223,11
50201000000	Personal	5.501.788,50	7.102.121,10	0,00	7.102.121,1	5.498.047,96	0,00	5.498.047,96	7.105.861,64
50202000000	Bienes de Consumo	37.500,00	27.714,37	0,00	27.714,37	0,00	0,00	0,00	65.214,37
50203000000	Servicios no Personales	3.099.369,07	811.119,34	0,00	811.119,34	2.469.691,67	0,00	2.469.691,67	1.440.796,74
50204000000	Bienes de Uso	184.690,00	14.355,32	0,00	14.355,32	111.658,00	0,00	111.658,00	87.387,32
50204090000	Otros Bs de Uso	184.690,00	14.355,32	0,00	14.355,32	111.658,00	0,00	111.658,00	87.387,32
50205000000	Transferencias	1.868.555,49	1.116.623,43	0,00	1.116.623,4	318.124,45	0,00	318.124,45	2.667.054,47
50206000000	Otros Gastos	804.616,52	1.567.139,83	0,00	1.567.139,8	332.847,78	0,00	332.847,78	2.038.908,57
50207000000	Gastos Figurativos	0,00	0,00	0,00	0,00	0,00	0,00	0,00	0,00
50208000000	Servicios de la Deuda	267.550,00	0,00	0,00	0,00	267.550,00	0,00	267.550,00	0,00
80000000000	TOTAL	11.764.069,58	10.639.073,39	0,00	10.639.073,	8.997.919,86	0,00	8.997.919,86	13.405.223,11

Adrián R. García
Director de Administración
I.P.R.A.

Dr. Abel O. Galeano
Presidente
I.P.R.A.





PROVINCIA DE TIERRA DEL FUEGO

Provincia de Tierra del Fuego,
Antártida e Islas del Atlántico Sur

CUENTAS BANCARIAS

MES 6 DE 2018

PLANILLA EN ETAPA: Ninguno

UNIDAD ORGANIZATIVA: 224 Instituto Provincial de Regulación de Apuestas

Nº Cuenta	Tipo de Cuenta	Moneda	Banco	Saldo Libro Banco	Saldo Extracto	Firmantes	Instrumento Legal	Fondo Tipo
0001	Plazo Fijo	Peso	Bco. Tierra del Fuego	4.500.000,00	4.500.000,00	Arzamendia, Soría		Recursos de Afectación
109119-0	Cuenta Corriente	Peso	Bco. Tierra del Fuego	458.530,13	458.530,13	García, Martínez, Sanchez, Tol		Recursos de Afectación
109487-0	Cuenta Corriente	Peso	Bco. Tierra del Fuego	0,00	0,00			Recursos de Afectación
1403330	Cuenta Corriente	Peso	Bco. Tierra del Fuego	104.527,33	116.909,76	García, Vidal, Perez, Sanchez		Fondos Permanentes
1710251/1	Cuenta Corriente	Peso	Bco. Tierra del Fuego	0,00	0,00			Recursos de Afectación
1710283/2	Cuenta Corriente	Peso	Bco. Tierra del Fuego	0,00	0,00	Martínez, Sanchez		Fondos Permanentes
1710415/9	Cuenta Corriente	Peso	Bco. Tierra del Fuego	1.796.966,70	2.652.616,25	García, Martínez, Sanchez, Tol		Libre disponibilidad
1710439/5	Cuenta Corriente	Peso	Bco. Tierra del Fuego	0,00	0,00			Recursos de Afectación
1710451/7	Cuenta Corriente	Peso	Bco. Tierra del Fuego	168.468,30	177.947,30	García, Martínez, Sanchez, Tol		Libre disponibilidad
1710519/0	Cuenta Corriente	Peso	Bco. Tierra del Fuego	0,00	0,00			Recursos de Afectación
1710694/0	Cuenta Corriente	Peso	Bco. Tierra del Fuego	0,00	0,00			Recursos de Afectación
1710695/7	Cuenta Corriente	Peso	Bco. Tierra del Fuego	31.906,67	31.906,67	García, Martínez, Sanchez, Tol		Recursos de Afectación
1710723/3	Cuenta Corriente	Peso	Bco. Tierra del Fuego	0,00	0,00	García, Martínez, Sanchez, Tol		Recursos de Afectación
2710081/8	Cuenta Corriente	Peso	Bco. Tierra del Fuego	9.138.258,64	8.965.243,24	Arzamendia, Canalis, Pacheco,		Libre disponibilidad
317748-00	Cuenta Corriente	Peso	Bco. Tierra del Fuego	187.819,19	195.398,03	García, Vidal, Perez, Sanchez,		Fondos Permanentes
37100015	Cuenta Corriente	Dólar	Bco. Tierra del Fuego	139,09	139,09	Martínez, Tolaba		Libre disponibilidad
3710078/8	Cuenta Corriente	Peso	Bco. Tierra del Fuego	0,00	0,00			Recursos de Afectación
37101835-0	Cuenta Corriente	Peso	Bco. Tierra del Fuego	12.275,76	13.445,76	Arzamendia, Canalis, Pacheco,		Fondos Permanentes

TOTALES

Por Banco


Banco	Moneda	Saldo Libro Banco	Saldo Extracto
Bco. Tierra del Fuego	Peso	16.398.752,72	17.111.997,14
	Dólar	139,09	139,09

Por Tipo de Cuenta

Cuenta	Moneda	Saldo Libro Banco	Saldo Extracto
Cuenta Corriente	Peso	11.898.752,72	12.611.997,14
	Dólar	139,09	139,09

Adrián R. García
Director de Administración

[Signature]
Dr. Abel C. Coleano
Presidente
I.P.R.A.





Provincia de Tierra del Fuego,
Antártida e Islas del Atlántico Sur

PROVINCIA DE TIERRA DEL FUEGO

CUENTAS BANCARIAS

MES 6 DE 2018

PLANILLA EN ETAPA: Ninguno

UNIDAD ORGANIZATIVA: 224 Instituto Provincial de Regulación de Apuestas

	Moneda	Saldo Libro Banco	Saldo Extracto
Plazo Fijo	Peso	4.500.000,00	4.500.000,00
	Dólar	0,00	0,00

Totales Generales

TOTALES GENERALES	Moneda	Saldo Libro Banco	Saldo Extracto
	Peso	16.398.752,72	17.111.997,14
	Dólar	139,09	(39,09)


OBSERVACIONES

Número: 1 Usuario: ASIVILA Fecha: 26/07/18 17:08

Dolar TC BNA 28,40 fecha 30/06/18

Adrián R. García
Director de Administración
I.P.R.A.

Dr. Abel O. Galeano
Presidente
I.P.R.A.





Provincia de Tierra del Fuego,
Antártida e Islas del Atlántico Sur

PROVINCIA DE TIERRA DEL FUEGO

CUENTAS BANCARIAS

MES 6 DE 2018

PLANILLA EN ETAPA: Ninguno

UNIDAD ORGANIZATIVA: 224 Instituto Provincial de Regulación de Apuestas

Nº Cuenta	Tipo de Cuenta	Moneda	Banco	Saldo Libro Banco	Saldo Extracto	Firmantes	Instrumento Legal	Fondo Tipo
0001	Plazo Fijo	Peso	Bco. Tierra del Fuego	4.500.000,00	4.500.000,00	Arzamendia, Soria		Recursos de Afectación
109119-0	Cuenta Corriente	Peso	Bco. Tierra del Fuego	458.530,13	458.530,13	García, Martínez, Sanchez, Tol		Recursos de Afectación
109487-0	Cuenta Corriente	Peso	Bco. Tierra del Fuego	0,00	0,00			Recursos de Afectación
1403330	Cuenta Corriente	Peso	Bco. Tierra del Fuego	104.527,33	116.909,76	García, Vidal, Perez, Sanchez		Fondos Permanentes
1710251/1	Cuenta Corriente	Peso	Bco. Tierra del Fuego	0,00	0,00			Recursos de Afectación
1710283/2	Cuenta Corriente	Peso	Bco. Tierra del Fuego	0,00	0,00	Martínez, Sanchez		Fondos Permanentes
1710415/9	Cuenta Corriente	Peso	Bco. Tierra del Fuego	1.796.966,70	2.652.616,25	García, Martínez, Sanchez, Tol		Libre disponibilidad
1710439/5	Cuenta Corriente	Peso	Bco. Tierra del Fuego	0,00	0,00			Recursos de Afectación
1710451/7	Cuenta Corriente	Peso	Bco. Tierra del Fuego	168.468,30	177.947,30	García, Martínez, Sanchez, Tol		Libre disponibilidad
1710519/0	Cuenta Corriente	Peso	Bco. Tierra del Fuego	0,00	0,00			Recursos de Afectación
1710694/0	Cuenta Corriente	Peso	Bco. Tierra del Fuego	0,00	0,00			Recursos de Afectación
1710695/7	Cuenta Corriente	Peso	Bco. Tierra del Fuego	31.906,67	31.906,67	García, Martínez, Sanchez, Tol		Recursos de Afectación
1710723/3	Cuenta Corriente	Peso	Bco. Tierra del Fuego	0,00	0,00	García, Martínez, Sanchez, Tol		Recursos de Afectación
2710081/8	Cuenta Corriente	Peso	Bco. Tierra del Fuego	9.138.258,64	8.965.243,24	Arzamendia, Canalis, Pacheco,		Libre disponibilidad
317748-00	Cuenta Corriente	Peso	Bco. Tierra del Fuego	187.819,19	195.398,03	García, Vidal, Perez, Sanchez,		Fondos Permanentes
37100015	Cuenta Corriente	Dólar	Bco. Tierra del Fuego	139,09	139,09	Martínez, Tolaba		Libre disponibilidad
3710078/8	Cuenta Corriente	Peso	Bco. Tierra del Fuego	0,00	0,00			Recursos de Afectación
37101835-0	Cuenta Corriente	Peso	Bco. Tierra del Fuego	12.275,76	13.445,76	Arzamendia, Canalis, Pacheco,		Fondos Permanentes

TOTALES:

Por Banco:

	Moneda	Saldo Libro Banco	Saldo Extracto
Bco. Tierra del Fuego	Peso	16.398.752,72	17.111.997,14
	Dólar	139,09	139,09

Por Tipo de Cuenta:

	Moneda	Saldo Libro Banco	Saldo Extracto
Cuenta Corriente	Peso	11.898.752,72	12.611.997,14
	Dólar	139,09	139,09

Director de Administración
L.P.R.A.
García, F. García

Dr. Abel C. Galeano
Presidente
L.P.R.A.





Provincia de Tierra del Fuego,
Antártida e Islas del Atlántico Sur

PROVINCIA DE TIERRA DEL FUEGO

CUENTAS BANCARIAS

MES 6 DE 2018

PLANILLA EN ETAPA: Ninguno

UNIDAD ORGANIZATIVA: 224 Instituto Provincial de Regulación de Apuestas

	Moneda	Saldo Libro Banco	Saldo Extracto
Plazo Fijo	Peso	4.500.000,00	4.500.000,00
	Dólar	0,00	0,00

Totales Generales

TOTALES GENERALES	Moneda	Saldo Libro Banco	Saldo Extracto
	Peso	16.398.732,72	17.111.997,14
	Dólar	139,09	139,09

OBSERVACIONES

Número: 1 Usuario: ASIVILA Fecha: 26/07/18 17:08

Dolar TC BNA 28,40 fecha 30/06/18

Director de Administración
Adrián R. García

Dr. Andrés O. Galeano
Presidente
I.P.R.A.





Provincia de Tierra del Fuego,
Antártida e Islas del Atlántico Sur
República Argentina

PROVINCIA DE TIERRA DEL FUEGO

NOMINA DE PERSONAL

ORGANISMO: Instituto Provincial de Regulación de Apuestas

ETAPA: Ninguno

MES 6 DE 2018

En Pesos

COD	ESCALAFONES	APORTES PATRONALES (a)	REMUNERACIONES (b)	ADICIONALES (c)	SUB TOTAL (a+b+c)(d)	ASIGNACIONES FAMILIARES (e)	TOTAL (f=d+e)	APORTES PERSONALES (g)	SUELDO LÍQUIDO (f-a-g)
5	Vial	0,00	0,00	0,00	0,00	0,00	0,00	0,00	0,00
10	Autoridades Superiores	49.826,49	207.454,36	9.000,00	266.280,85	2.376,60	268.657,45	45.783,97	173.046,99
11	Otros - Escalafones Propios	820.547,81	3.489.004,87	240.000,00	4.549.552,68	203.020,80	4.752.573,48	745.377,55	3.186.648,1
12	SUBTOTAL I	870.374,30	3.696.459,23	249.000,00	4.815.833,53	205.397,40	5.021.230,93	791.161,52	3.359.695,1
13	DOCENTES	0,00	0,00	0,00	0,00	0,00	0,00	0,00	0,00
17	SUBTOTAL (sin S.A.C.)	870.374,30	3.696.459,23	249.000,00	4.815.833,53	205.397,40	5.021.230,93	791.161,52	3.359.695,1
18	SAC - Autoridades Superior	23.336,81	103.727,19	0,00	127.064,00	0,00	127.064,00	22.819,97	80.907,22
19	SAC - Resto	415.166,30	1.765.306,45	0,00	2.180.472,75	0,00	2.180.472,75	377.088,75	1.388.217,7
20	SUBTOTAL (incluido el SAC	1.308.877,41	5.565.492,87	249.000,00	7.123.370,28	205.397,40	7.328.767,68	1.191.070,24	4.828.820,0

Adrián R. García
Director de Administración

Dr. Abel O. Galeano
Presidente
I.P.R.A.





COMPOSICION DEL GASTO POR FINALIDAD-FUNCION Y CARACTER ECONOMICO

ORGANISMO: Instituto Provincial de Regulación de Apuestas
ETAPA: Devengado
MES 6 DE 2018
TRIMESTRE 2

En Pesos

CODIGO	CONCEPTO	TOTAL GENERAL (a)+(b)+(c)	GASTOS CORRIENTES								GASTOS DE CAPITAL						APLICACIONES FINANCIERAS							
			GASTOS DE CONSUMO				RENTAS DE LA PROPIEDAD	PRESTAC. SEG. SOCIAL	TRANSFERENCIAS	OTROS	TOTAL (b)	BIENES DE USO				TRANSFERENCIAS	INVERSIÓN FCIERA	TOTAL (c)	ACTIVOS FINANCIEROS	SERVICIOS DE LA DEUDA				
			TOTAL (a)	GASTOS EN PERSONAL	BIENES DE CONSUMO	SERVICIOS NO PERSONALES						CONSTRUCIONES	BIENES PRE-EXISTENTES	MAQUINARIA Y EQUIPOS	OTROS									
100000000	ADMINISTRACION GUBERNAMENTAL	0,00	0,00	0,00	0,00	0,00	0,00	0,00	0,00	0,00	0,00	0,00	0,00	0,00	0,00	0,00	0,00	0,00	0,00	0,00	0,00	0,00	0,00	
200000000	SERVICIOS DE SEGURIDAD	0,00	0,00	0,00	0,00	0,00	0,00	0,00	0,00	0,00	0,00	0,00	0,00	0,00	0,00	0,00	0,00	0,00	0,00	0,00	0,00	0,00	0,00	0,00
300000000	SERVICIOS SOCIALES	148.943.466,84	148.595.479,78	31.178.100,99	232.281,21	33.379.080,42	7.899,14	0,00	11.315.400,84	72.482.737,18	347.987,06	0,00	0,00	347.987,06	0,00	0,00	0,00	0,00	0,00	0,00	0,00	0,00	0,00	0,00
302000000	Promoción y Asistencia Social	148.943.466,84	148.595.479,78	31.178.100,99	232.281,21	33.379.080,42	7.899,14	0,00	11.315.400,84	72.482.737,18	347.987,06	0,00	0,00	347.987,06	0,00	0,00	0,00	0,00	0,00	0,00	0,00	0,00	0,00	0,00
400000000	SERVICIOS ECONOMICOS	0,00	0,00	0,00	0,00	0,00	0,00	0,00	0,00	0,00	0,00	0,00	0,00	0,00	0,00	0,00	0,00	0,00	0,00	0,00	0,00	0,00	0,00	0,00
500000000	DEUDA PUBLICA	0,00	0,00	0,00	0,00	0,00	0,00	0,00	0,00	0,00	0,00	0,00	0,00	0,00	0,00	0,00	0,00	0,00	0,00	0,00	0,00	0,00	0,00	0,00
600000000	TOTAL	148.943.466,84	148.595.479,78	31.178.100,99	232.281,21	33.379.080,42	7.899,14	0,00	11.315.400,84	72.482.737,18	347.987,06	0,00	0,00	347.987,06	0,00	0,00	0,00	0,00	0,00	0,00	0,00	0,00	0,00	0,00

Adrián R. García
Director de Administración

Dr. Abel O. Galeano
Presidente
I.P.R.A.





COMPOSICION DEL GASTO POR FINALIDAD-FUNCION Y CARACTER ECONOMICO


ORGANISMO: Instituto Provincial de Regulación de Apuestas
ETAPA: Pagado
MES 6 DE 2018
TRIMESTRE 2

En Pesos

CODIGO	CONCEPTO	TOTAL GENERAL (a)+(b)+(c)	GASTOS CORRIENTES								GASTOS DE CAPITAL						APLICACIONES FINANCIERAS							
			GASTOS DE CONSUMO				RENTAS DE LA PROPIEDAD	PRESTAC. SEG. SOCIAL	TRANSFERENCIAS	OTROS	TOTAL (b)	BIENES DE USO				TRANSFERENCIAS	INVERSIÓN FCIERA	TOTAL (c)	ACTIVOS FINANCIEROS	SERVICIOS DE LA DEUDA				
			TOTAL (a)	GASTOS EN PERSONAL	BIENES DE CONSUMO	SERVICIOS NO PERSONALES						CONSTRUCIONES	BIENES PRE-EXISTENTES	MAQUINARIA Y EQUIPOS	OTROS									
100000000	ADMINISTRACION GUBERNAMENTAL	0,00	0,00	0,00	0,00	0,00	0,00	0,00	0,00	0,00	0,00	0,00	0,00	0,00	0,00	0,00	0,00	0,00	0,00	0,00	0,00	0,00	0,00	
200000000	SERVICIOS DE SEGURIDAD	0,00	0,00	0,00	0,00	0,00	0,00	0,00	0,00	0,00	0,00	0,00	0,00	0,00	0,00	0,00	0,00	0,00	0,00	0,00	0,00	0,00	0,00	0,00
300000000	SERVICIOS SOCIALES	138.304.393,45	137.970.761,71	24.075.979,89	204.546,84	32.567.961,08	7.899,14	0,00	10.198.777,41	70.916.597,35	333.631,74	0,00	0,00	333.631,74	0,00	0,00	0,00	0,00	0,00	0,00	0,00	0,00	0,00	0,00
302000000	Promoción y Asistencia Social	138.304.393,45	137.970.761,71	24.075.979,89	204.546,84	32.567.961,08	7.899,14	0,00	10.198.777,41	70.916.597,35	333.631,74	0,00	0,00	333.631,74	0,00	0,00	0,00	0,00	0,00	0,00	0,00	0,00	0,00	0,00
400000000	SERVICIOS ECONOMICOS	0,00	0,00	0,00	0,00	0,00	0,00	0,00	0,00	0,00	0,00	0,00	0,00	0,00	0,00	0,00	0,00	0,00	0,00	0,00	0,00	0,00	0,00	0,00
500000000	DEUDA PUBLICA	0,00	0,00	0,00	0,00	0,00	0,00	0,00	0,00	0,00	0,00	0,00	0,00	0,00	0,00	0,00	0,00	0,00	0,00	0,00	0,00	0,00	0,00	0,00
600000000	TOTAL	138.304.393,45	137.970.761,71	24.076.979,89	204.546,84	32.567.961,08	7.899,14	0,00	10.198.777,41	70.916.597,35	333.631,74	0,00	0,00	333.631,74	0,00	0,00	0,00	0,00	0,00	0,00	0,00	0,00	0,00	0,00

Adrián R. García
Director de Administración

Dr. Abel O. Galeano
Presidente
I.P.R.A.





Provincia de Tierra del Fuego,
Antártida e Islas del Atlántico Sur.
República Argentina.

PLANTA OCUPADA DE PERSONAL

Organismo: 224 Instituto Provincial de Regulación de Apuestas

Valores Expresados en Pesos

Mes: 6

Año: 2018

CÓDIGO	DESCRIPCIÓN	S/ LEY PRESUP. APROBADA		S/ MODIFIC. PRESUP.		S/ EJECUCIÓN PRESUPUESTARIA					
		CARGOS APROBADOS	CRÉDITO APROBADO	AUM/DISM	VIGENTE	CANTIDAD DE CARGOS			VACANTE	COSTO SALARIAL	
						PERMANENTE	TEMPORARIA	TOTAL		PERMANENTE	TEMPORARIA
1000000000	ENCUADRAMIENTO GENERAL	111	0,00	0	111	83	1	84	27	30.933.325,96	244.775,03
1010000000	AUTORIDADES SUPERIORES	4	0,00	0	4	3	0	3	1	1.685.082,15	0,00
1010400000	Presidente	1	0,00	0	1	1	0	1	0	843.580,04	0,00
1010600000	Secretario	2	0,00	0	2	2	0	2	0	1.041.482,11	0,00
1011100000	Gerente	1	0,00	0	1	0	0	0	1	0,00	0,00
1020000000	PERSONAL DE GABINETE	7	0,00	0	7	6	0	6	1	2.007.810,10	0,00
1021300000	Categoría A	3	0,00	0	3	0	0	0	3	192.180,64	0,00
1021400000	Categoría B	4	0,00	0	4	6	0	6	-2	1.815.629,46	0,00
1030000000	PERSONAL DIRECTIVO	0	0,00	0	0	0	0	0	0	295.045,03	0,00
1030100000	Director General	0	0,00	0	0	0	0	0	0	0,00	0,00
1030400000	Director	0	0,00	0	0	0	0	0	0	295.045,03	0,00
1040000000	PERSONAL SUPERIOR	0	0,00	0	0	0	0	0	0	480.275,30	0,00
1040100000	Jefe de Departamento	0	0,00	0	0	0	0	0	0	393.442,51	0,00
1040200000	Jefe de División	0	0,00	0	0	0	0	0	0	86.832,79	0,00
1040300000	Jefe de Grupo	0	0,00	0	0	0	0	0	0	0,00	0,00
1050000000	PERSONAL ADMINISTRATIVO Y TECNICO	88	0,00	0	88	72	1	73	15	25.890.336,95	244.775,03
1050100000	Categoría 24	8	0,00	0	8	4	0	4	4	1.680.913,89	0,00
1050200000	Categoría 23	15	0,00	0	15	8	0	8	7	3.072.459,90	0,00
1050300000	Categoría 22	20	0,00	0	20	16	0	16	4	6.139.450,01	0,00
1050400000	Categoría 21	13	0,00	0	13	9	0	9	4	3.350.321,49	0,00
1050600000	Categoría 19	19	0,00	0	19	5	0	5	14	1.533.278,96	0,00
1050700000	Categoría 18	8	0,00	0	8	16	0	16	-8	5.819.910,22	0,00
1050900000	Categoría 16	0	0,00	0	0	0	0	0	0	0,00	0,00
1051300000	Categoría 12	0	0,00	0	0	0	0	0	0	0,00	0,00
1051500000	Categoría 10	5	0,00	0	5	14	1	15	-10	4.294.002,48	244.775,03
1060000000	PERSONAL DE OBRAS, MAESTRANZA Y SERVICIOS	12	0,00	0	12	2	0	2	10	574.796,43	0,00
1060100000	Categoría 19	6	0,00	0	6	0	0	0	6	0,00	0,00
1061000000	Categoría 10	6	0,00	0	6	2	0	2	4	574.796,43	0,00
2000000000	ENCUADRAMIENTO PARTICULAR	0	0,00	0	0	0	0	0	0	0,00	0,00
2060000000	ESCALAFON PROFESIONAL UNIVERSITARIO	0	0,00	0	0	0	0	0	0	0,00	0,00
2060300000	PERSONAL ADMINISTRATIVO Y TECNICO	0	0,00	0	0	0	0	0	0	0,00	0,00
2060302000	Categoría B	0	0,00	0	0	0	0	0	0	0,00	0,00
2000000000	TOTAL	111	0,00	0	111	83	1	84	27	30.933.325,96	244.775,03


Director de Administración
Adrián R. García

OBSERVACIONES

Número: 1 Usuario: ASIVILA Fecha: 26/07/18 00:06

No se presupuestan las vacantes de personal por categoría al 30/06/2018. Cargos aprobados 111 mediante Decreto N° 3054/16.
Se presupuestó \$70.000.000,00 de forma global para la partida 1

[Firma]
Dr. Alberto Galeano
Presidente
I.P.R.A.





Provincia de Tierra del Fuego,
Antártida e Islas del Atlántico Sur
República Argentina

PROVINCIA DE TIERRA DEL FUEGO

ADMINISTRACION PROVINCIAL
ESTADO DE MOVIMIENTO DEL TESORO




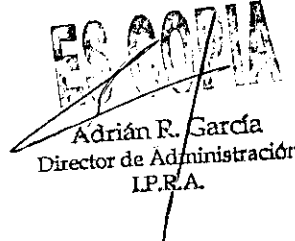
MES 6 DE 2018

UNIDAD ORGANIZATIVA: Instituto Provincial de Regulación de Apuestas

En Pesos

CÓDIGO	CONCEPTO	IMPORTE
1000000000	SALDOS INICIALES	13.560.415,32
1010000000	Fondos Propios	13.560.415,32
1010100000	Caja	100.000,00
1010200000	Bancos	13.460.415,32
1010201000	Cuentas a la Vista	6.460.415,32
1010202000	Plazos Fijos	7.000.000,00
1020000000	Fondos de Terceros	0,00
2000000000	INGRESOS	150.957.845,29
2010000000	Fondos Propios	150.957.845,29
2010100000	Tributarios	0,00
2010200000	No Tributarios	12.689.378,75
2010400000	Venta de Bs y Servicios	138.268.466,54
2010800000	Otros	0,00
2010900000	Diferencia de Cambio Positiva (Mon. Extranjera)	0,00
3000000000	EGRESOS	147.302.313,31
3010000000	Gastos en Personal	29.574.027,85
3010100000	Remuneraciones	27.326.057,84
3010200000	Aportes y Cont. a la Seg. Social	2.247.970,01
3020000000	Bienes y Servicios	35.242.199,59
3030000000	Bienes de Uso	445.289,74
3040000000	Transferencias	10.516.901,86
3040200000	Otros	10.516.901,86
3060000000	Otros Egresos	71.523.894,27
3080000000	Diferidos Presupuestariamente	0,00
3080100000	Fondos Permanentes	0,00
4000000000	SALDOS FINALES	17.215.947,30
4010000000	Fondos Propios	17.215.947,30
4010100000	Caja	100.000,00
4010200000	Bancos	17.115.947,30
4010201000	Cuentas a la Vista	12.615.947,30
4010202000	Plazos Fijos	4.500.000,00
4020000000	Fondos de Terceros	0,00
5000000000	DIFERENCIAS	0,00


Dr. Abel O. Caleano
Presidente
I.P.R.A.


Adrián R. García
Director de Administración
I.P.R.A.



Provincia de Tierra del Fuego,
Antártida e Islas del Atlántico Sur
República Argentina

PROVINCIA DE TIERRA DEL FUEGO

ADMINISTRACION PROVINCIAL
SITUACION DEL TESORO


MES 6 DE 2018


UNIDAD ORGANIZATIVA: Instituto Provincial de Regulación de Apuestas

En Pesos

CÓDIGO	CONCEPTO	IMPORTE
1000000000	VALORES ACTIVOS	17.215.947,30
1010000000	Caja	100.000,00
1020000000	Bancos	12.615.947,30
1020100000	Libre Disponibilidad	12.615.947,30
1030000000	Inversiones Financieras	4.500.000,00
1030200000	Plazos Fijos	4.500.000,00
1040000000	Créditos	0,00
2000000000	VALORES PASIVOS	13.405.223,11
2010000000	Personal	7.105.861,64
2010100000	Remuneraciones a Pagar	7.105.861,64
2020000000	Proveedores	1.593.398,43
2040000000	Beneficiarios de la Seg. Social	0,00
2070000000	Instituto Prov. Seguridad Social	0,00
2140000000	Otros	4.705.963,04
3000000000	DIFERENCIA (1-2)	3.810.724,19

Director de Administración
IPRA
Marian R. García


Dr. Alfredo O. Galeano
Presidente
I.P.R.A.





Provincia de Tierra del Fuego,
Antártida e Islas del Atlántico Sur
República Argentina

PROVINCIA DE TIERRA DEL FUEGO
ADMINISTRACION PROVINCIAL

STOCK DE DEUDA, USO DEL CRÉDITO Y SERVICIOS DE DEUDA


ORGANISMO: 224 Instituto Provincial de Regulación de Apuestas
ETAPA: Devengado
MES 6 DE 2018

En Pesos

CÓDIGO	PRESTAMISTA (*)	MONEDA (\$ o US\$)	STOCK	DATOS DEL PERIODO		MONTO ORIGINAL	GARANTÍA	FECHA OPERACIÓN	TASA ANUAL	PLAZO
				AMORTIZACIÓN	INTERESES					
1000000000	GOBIERNO NACIONAL	Peso	0,00	0,00	0,00	0,00		//	0,00	
2000000000	ENTIDADES BANCARIAS Y FINANCIERAS	Peso	0,00	0,00	0,00	0,00		//	0,00	
3000000000	PRESTAMOS DIRECTOS CON ORG. INTERNACIONALE	Peso	0,00	0,00	0,00	0,00		//	0,00	
4000000000	DEUDA CONSOLIDADA	Peso	0,00	0,00	0,00	0,00		//	0,00	
5000000000	TITULOS PUBLICOS PROVINCIALES	Peso	0,00	0,00	0,00	0,00		//	0,00	
7000000000	OTROS	Peso	0,00	0,00	0,00	0,00		//	0,00	
8000000000	TOTAL DEUDA PROVINCIAL	Peso	0,00	0,00	0,00	0,00		//	0,00	
9000000000	DEUDA FLOTANTE	Peso	13.405.223,11	0,00	0,00	0,00		//	0,00	
9010000000	Personal	Peso	7.105.861,64	0,00	0,00	0,00		//	0,00	
9020000000	Proveedores	Peso	1.593.398,43	0,00	0,00	0,00		//	0,00	
9040000000	Transferencias	Peso	2.667.054,47	0,00	0,00	0,00		//	0,00	
9060000000	Otros	Peso	2.038.908,57	0,00	0,00	0,00		//	0,00	
9060100000	Servicios de la Deuda	Peso	0,00	0,00	0,00	0,00		//	0,00	
9060900000	Otros	Peso	2.038.908,57	0,00	0,00	0,00		//	0,00	

Director de Administración
IPRA
Juan R. García

Dr. Néstor O. Galeallo
Presidente
I.P.R.A.





Provincia de Tierra del Fuego.
Antártida e Islas del Atlántico Sur
República Argentina

PROVINCIA DE TIERRA DEL FUEGO
ADMINISTRACION PROVINCIAL

STOCK DE DEUDA, USO DEL CRÉDITO Y SERVICIOS DE DEUDA

ORGANISMO: 224 Instituto Provincial de Regulación de Apuestas
ETAPA: Pagado
MES 6 DE 2018

En Pesos

CÓDIGO	PRESTAMISTA (*)	MONEDA (\$ o U\$S)	STOCK	DATOS DEL PERIODO		MONTO ORIGINAL	GARANTÍA	FECHA OPERACIÓN	TASA ANUAL	PLAZO
				AMORTIZACIÓN	INTERESES					
1000000000	GOBIERNO NACIONAL	Peso	0,00	0,00	0,00	0,00		//	0,00	
2000000000	ENTIDADES BANCARIAS Y FINANCIERAS	Peso	0,00	0,00	0,00	0,00		//	0,00	
3000000000	PRESTAMOS DIRECTOS CON ORG. INTERNACIONALE	Peso	0,00	0,00	0,00	0,00		//	0,00	
4000000000	DEUDA CONSOLIDADA	Peso	0,00	0,00	0,00	0,00		//	0,00	
5000000000	TITULOS PUBLICOS PROVINCIALES	Peso	0,00	0,00	0,00	0,00		//	0,00	
7000000000	OTROS	Peso	0,00	0,00	0,00	0,00		//	0,00	
8000000000	TOTAL DEUDA PROVINCIAL	Peso	0,00	0,00	0,00	0,00		//	0,00	
9000000000	DEUDA FLOTANTE	Peso	13.405.223,11	0,00	0,00	0,00		//	0,00	
9010000000	Personal	Peso	7.105.861,64	0,00	0,00	0,00		//	0,00	
9020000000	Proveedores	Peso	1.593.398,43	0,00	0,00	0,00		//	0,00	
9040000000	Transferencias	Peso	2.667.054,47	0,00	0,00	0,00		//	0,00	
9060000000	Otros	Peso	2.038.908,57	0,00	0,00	0,00		//	0,00	
9060100000	Servicios de la Deuda	Peso	0,00	0,00	0,00	0,00		//	0,00	
9060900000	Otros	Peso	2.038.908,57	0,00	0,00	0,00		//	0,00	

Adrián R. García
Director de Administración
I.P.R.A.

Dr. Abel O. Galeano
Presidente
I.P.R.A.





Provincia de Tierra del Fuego,
Antártida e Islas del Atlántico Sur.
República Argentina.

PROVINCIA DE TIERRA DEL FUEGO

ADMINISTRACIÓN PROVINCIAL

CARACTERÍSTICAS DE LOS AVALES Y/O GARANTÍAS OTORGADOS

Organismo: Instituto Provincial de Regulación de Apu Mes: 6 Año: 2018

BENEFICIARIOS	MARCO LEGAL	PROYECTO	PROGRAMA	MONTO DEL CONTRATO	MONEDA	GARANTÍA DE CONTRAPARTE	SALDO ADEUDADO	CONDICIONES FINANCIERAS			CANTIDAD DE CUOTAS	PERIODICIDAD
								PLAZO	GRACIA	TASA		
Detallar (informar al				0,00	Peso	0,00	0,00			0,00	0	
Detallar (informar al				0,00	Peso	0,00	0,00			0,00	0	
Detallar (informar al				0,00	Peso	0,00	0,00			0,00	0	
Detallar (informar al				0,00	Peso	0,00	0,00			0,00	0	
Detallar (informar al				0,00	Peso	0,00	0,00			0,00	0	
Detallar (informar al				0,00	Peso	0,00	0,00			0,00	0	
Detallar (informar al				0,00	Peso	0,00	0,00			0,00	0	
Detallar (informar al				0,00	Peso	0,00	0,00			0,00	0	
Detallar (informar al				0,00	Peso	0,00	0,00			0,00	0	


OBSERVACIONES

Número: 1 Usuario: ASIVILA Fecha: 26/07/18 17:16

La entidad no otorgó avales ni garantías.

Adrián R. García
Director de Administración

Dr. Abel E. Galea
Presidente
I.P.R.A.



PLANILLA EN ETAPA: Ninguno

UNIDAD ORGANIZATIVA: 224 Instituto Provincial de Regulación de Apuestas


Código	Fuente Financiamiento - Denominación de la Obra	Código Obra	Código BAPIN	Fecha Inicio	Fecha Fin	Clase	Avance Físico (%)	Ubicación Geográfica	Costo Total	Ejecución Acumulada	Estimación a Cierre de Ejercicio
100000000	Fuentes Internas						0,00		0,00	0,00	0,00
101000000	Tesoro Provincial						0,00		0,00	0,00	0,00
102000000	Recursos Propios						0,00		0,00	0,00	0,00
103000000	Recursos con Afectación Específica						0,00		0,00	0,00	0,00
104000000	Transferencias Internas						0,00		0,00	0,00	0,00
200000000	Fuente Externas						0,00		0,00	0,00	0,00
TOTALES									0,00	0,00	0,00

OBSERVACIONES

Número: 1 Usuario: ASIVILA Fecha: 26/07/18 17:16

No se realizan obras en el período.

Fecha de Impresión: 31/07/18 13:36:18 SIVILA, ANALIA



Dr. Abel O. Galeano
Presidente
I.P.R.A.

Página

Adrián R. García
Director de Administración
I.P.R.A.

